



# RELATÓRIO CORREICIONAL

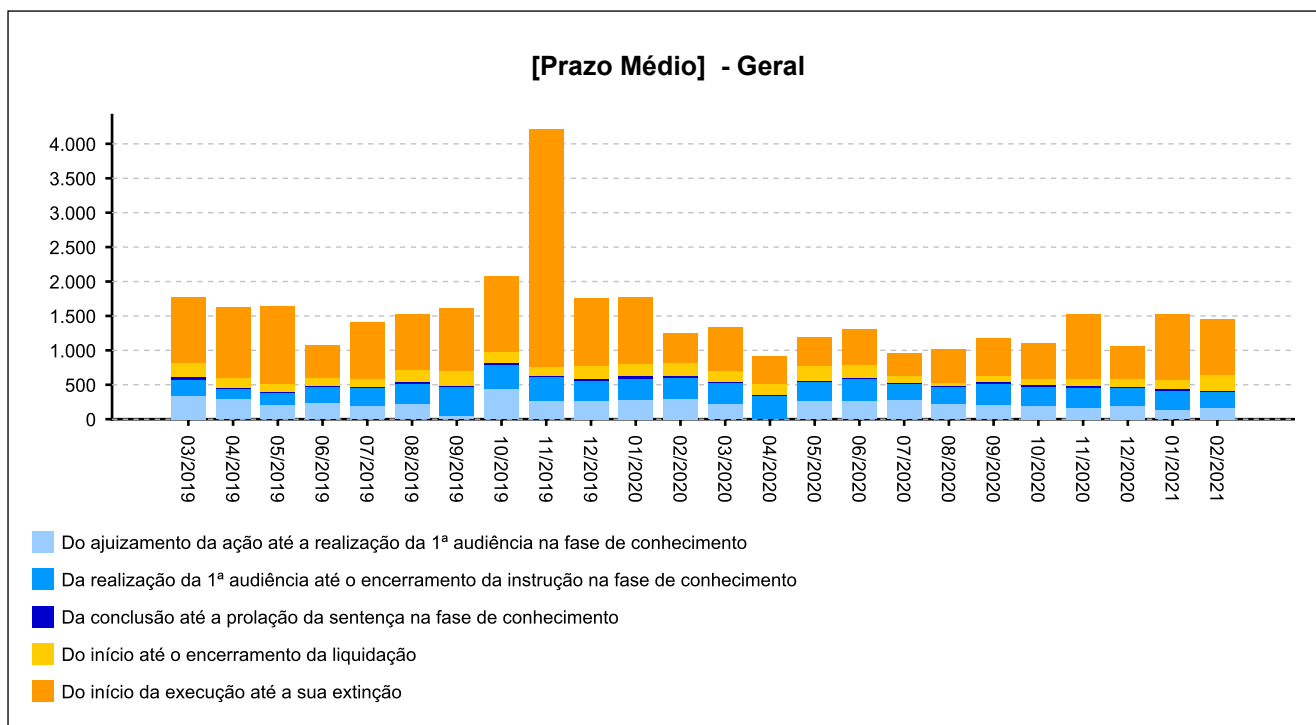
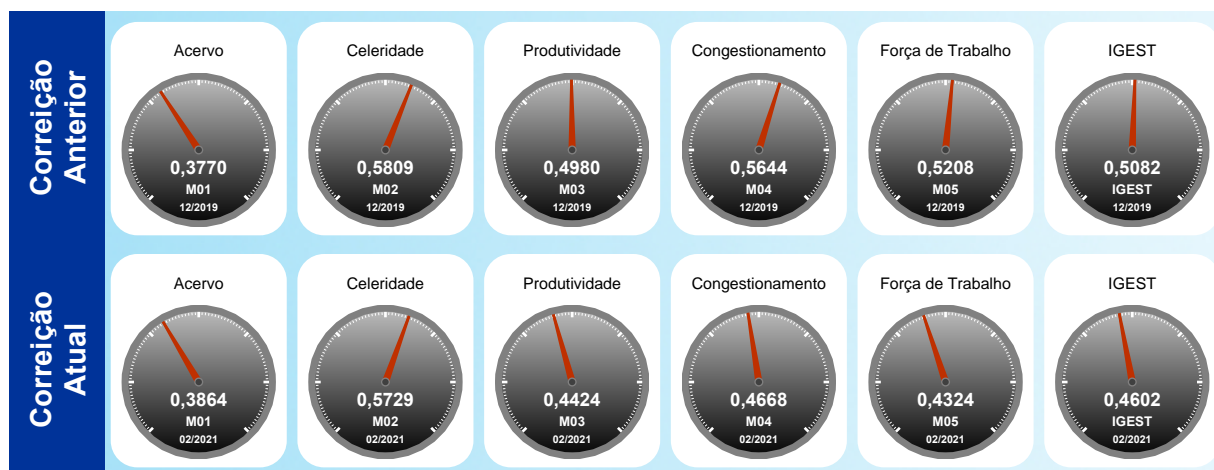
VARA DO TRABALHO DE HORTOLÂNDIA - 0152  
 [ 1501 a 2000 processos ]



Utilize o leitor de QRCode de seu smartphone ou tablet e tenha acesso ao relatório no dispositivo móvel

## INFORMAÇÕES DA UNIDADE:

Lei de Criação: 10.770/03  
 Data de Instalação: 16/12/2005  
 Data de Instalação do PJE: 07/11/2012  
 Data da Última Correição: 03/03/2020





## Índice

- [1 - TITULARIDADE](#)
- [2 - JUIZES AUXILIARES E SUBSTITUTOS](#)
- [3.1 - INFORMAÇÕES FUNCIONAIS - Lotação](#)
- [3.2 - INFORMAÇÕES FUNCIONAIS - Ausências, exceto férias](#)
- [3.3 - INFORMAÇÕES FUNCIONAIS - Estagiários](#)
- [3.4 - INFORMAÇÕES FUNCIONAIS - Ações de capacitação](#)
- [4 - QUADRO SINTÉTICO - FASES PROCESSUAIS](#)
- [5 - PRAZOS MÉDIOS](#)
- [6 - MAIORES TEMPOS DE TRAMITAÇÃO](#)
- [7 - INCIDENTES PROCESSUAIS](#)
- [8 - RECURSOS](#)
- [9 - ÍNDICE NACIONAL DE GESTÃO DE DESEMPENHO DA JUSTIÇA DO TRABALHO](#)
- [10 - AFERIÇÃO DE RESULTADOS](#)
- [11 - METAS NACIONAIS](#)
- [12 - ARRECADAÇÃO](#)
- [13 - PENDENTES DE SOLUÇÃO](#)
- [14 - PAINEL DO CONHECIMENTO - DA DISTRIBUIÇÃO ATÉ 1ª AUDIÊNCIA](#)



## 1 - TITULARIDADE:

(fonte: e-Correição Adm e Assessoria de Apoio aos Magistrados)

[Voltar](#)

JUIZ TITULAR	TITULAR DESDE
ALVARO DOS SANTOS	06/02/2015

### Afastamentos:

PERÍODO	MOTIVO
07/12/2018 a 09/12/2020	CONVOCAÇÃO TRT - CONVOCAR EXERCER FUNÇÃO AUX.
16/09/2020 a 15/10/2020	FERIAS
16/09/2020 a 15/10/2020	SUSPENSAO DE FÉRIAS
19/10/2020 a 17/11/2020	FERIAS
19/10/2020 a 17/11/2020	SUSPENSAO DE FÉRIAS
03/02/2021 a 03/02/2021	FERIAS
04/02/2021 a 04/02/2021	PLANTAO JUDICIARIO COMPENSACAO
08/02/2021 a 09/03/2021	FERIAS
10/03/2021 a 07/04/2021	FERIAS



**2 - JUIZES AUXILIARES E SUBSTITUTOS [01/03/2020 a 06/04/2021]:**

[Voltar](#)

(fonte: e-Correição Adm e Assessoria de Apoio aos Magistrados)

NOME	PERÍODO
FERNANDA FRARE RIBEIRO	10/05/2019 a 07/04/2021

**Afastamentos:**

PERÍODO	MOTIVO
22/04/2020 a 21/05/2020	FERIAS
19/10/2020 a 17/11/2020	FERIAS

NOME	PERÍODO
LUCIANE CRISTINA MURARO DE FREITAS	08/01/2018 a 07/04/2021

**Afastamentos:**

PERÍODO	MOTIVO
06/06/2020 a 10/06/2020	LICENCA P/TRATAMENTO DE SAUDE
09/09/2020 a 08/10/2020	FERIAS
18/11/2020 a 17/12/2020	FERIAS



### 3 - INFORMAÇÕES FUNCIONAIS

#### 3.1 - Lotação [28/02/2021]:

(fonte: e-Correição Adm e Coordenadoria de Provimento e Vacância)

NOME	CARGO	FUNÇÃO COMISSIONADA	EXERCÍCIO NA LOTAÇÃO
ANA PAULA D ELIA VINHAL	TJA	FC-02 ASSISTENTE	06/10/2014
ANDRE ARREGUY CARDOZO	TJA	CJ-03 DIRETOR DE SECRETARIA DE VT	23/02/2015
BRUNO BORGES DA SILVA	AJ-OJA	-	02/10/2013
CAIO FLAVIO SERETTE	AJ-OJA	-	02/03/2007
DULCE MARIA VASCONCELLOS SEIXAS	TJA	-	03/10/2016
ELENIRA DE ANDRADE BICALHO	REQ	FC-01 EXECUTANTE	14/05/2010
FILIFE SHINZATO COLEVATI	TJA	FC-05 ASSISTENTE DE DIRETOR DE SECRETARIA	13/10/2014
MARCELO DE JESUS RANGEL MONTEIRO	TJA	FC-04 CALCULISTA	16/12/2005
NILZO LACERDA SOBRINHO	TJA	FC-04 SECRETARIO DE AUDIENCIA	13/10/2014
RUTE VERA LUCIA DE OLIVEIRA	REQ	FC-01 EXECUTANTE	07/06/2006
SONIA CRISTINA DOS SANTOS	REQ	FC-01 EXECUTANTE	16/11/2010
<b>TOTAL DE SERVIDORES DO QUADRO</b>			<b>8</b>
<b>TOTAL DE SERVIDORES EXTRA-QUADRO</b>			<b>3</b>



### 3 - INFORMAÇÕES FUNCIONAIS

[Voltar](#)

**3.2 - Ausências, exceto férias [03/2020 a 02/2021]:**  
(fonte: e-Correição Adm e Coordenadoria de Provimento e Vacância)

MOTIVO	DIAS
LICENÇA PARA TRATAMENTO DA PRÓPRIA SAÚDE	141
LICENÇA PARA TRATAMENTO DA PRÓPRIA SAÚDE APÓS 720 DIAS	25
<b>TOTAL</b>	<b>166</b>



PODER JUDICIÁRIO  
JUSTIÇA DO TRABALHO  
TRIBUNAL REGIONAL DO TRABALHO DA 15ª REGIÃO  
CORREGEDORIA REGIONAL



[Voltar](#)

### 3 - INFORMAÇÕES FUNCIONAIS

#### 3.3 - Estagiários [28/02/2021]:

(fonte: e-Correição Adm e Coordenadoria de Provimento e Vacância)

**Não há estagiários na unidade**



### 3 - INFORMAÇÕES FUNCIONAIS

[Voltar](#)

#### 3.4 - Ações de capacitação [03/2020 a 02/2021]: (fonte: e-Correição Adm e Escola Judicial)

JUIZES	HORAS
ALVARO DOS SANTOS	16
FERNANDA FRARE RIBEIRO	13
LUCIANE CRISTINA MURARO DE FREITAS	81

SERVIDORES	HORAS
ANA PAULA D ELIA VINHAL	96
ANDRE ARREGUY CARDOZO	36
BRUNO BORGES DA SILVA	128
CAIO FLAVIO SERETTE	129
ELENIRA DE ANDRADE BICALHO	5
FILIFE SHINZATO COLEVATI	50
MARCELO DE JESUS RANGEL MONTEIRO	50
NILZO LACERDA SOBRINHO	5



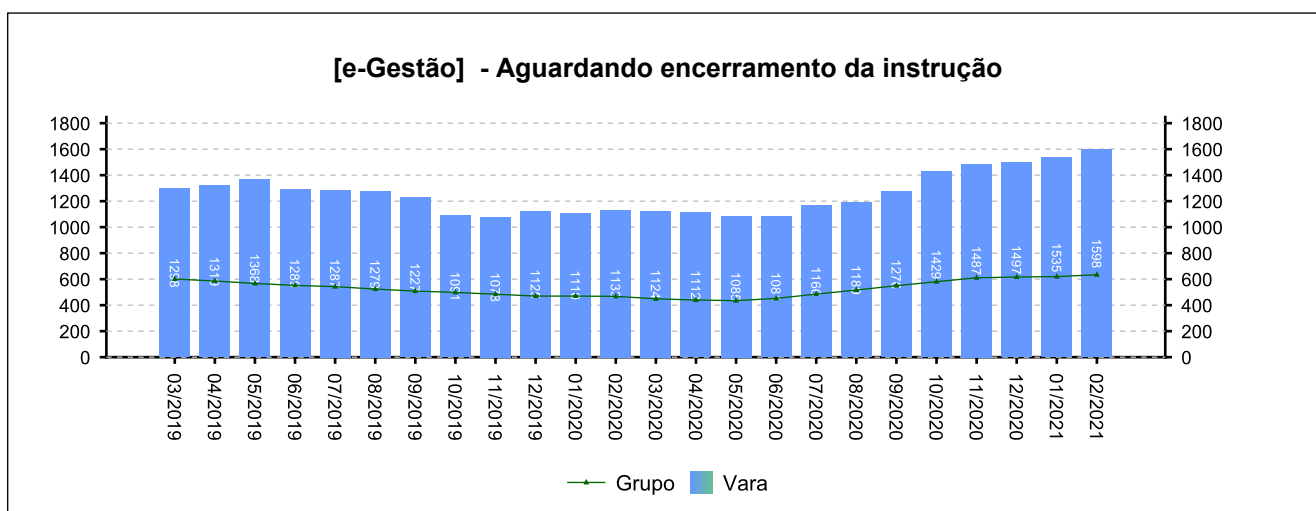
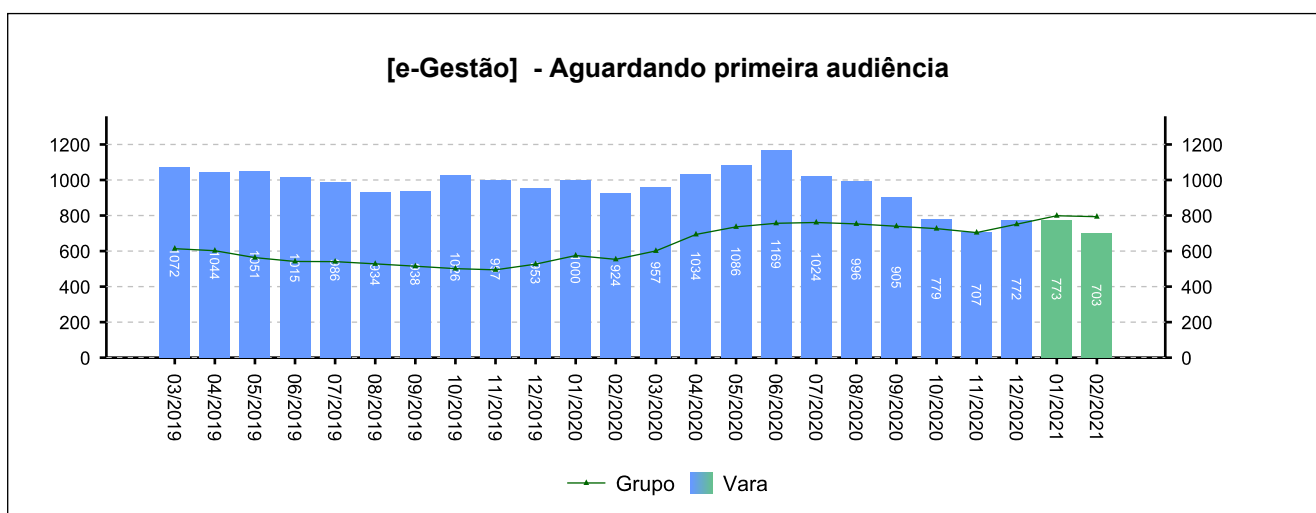
#### 4 - QUADRO SINTÉTICO - FASES PROCESSUAIS

(fonte: e-Gestão e IGEST)

##### 4.1 - Fase de Conhecimento

SITUAÇÃO	QTDE	MÉD. GRP	MÉD. FRM
Aguardando primeira audiência	703	793	---
Aguardando encerramento da instrução	1.598	634	---
Aguardando prolação de sentença	23	28	---
Aguardando cumprimento de acordo	177	256	---
Solucionados pendentes de finalização na fase	1.589	1.252	---
<b>Pendentes de finalização</b>	<b>4.089</b>	<b>2.963</b>	---

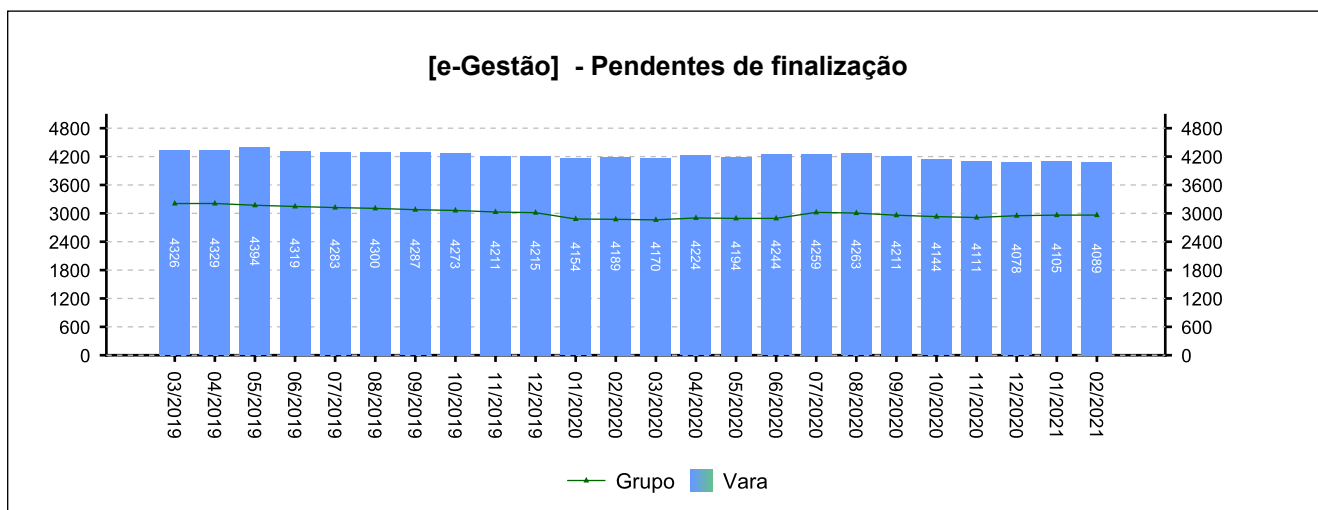
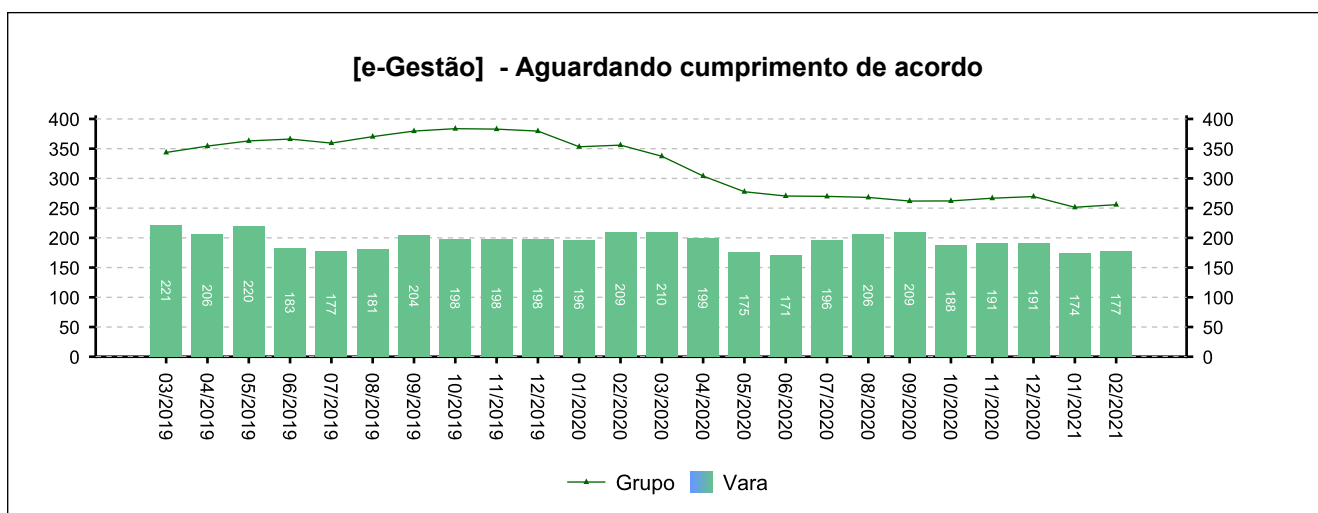
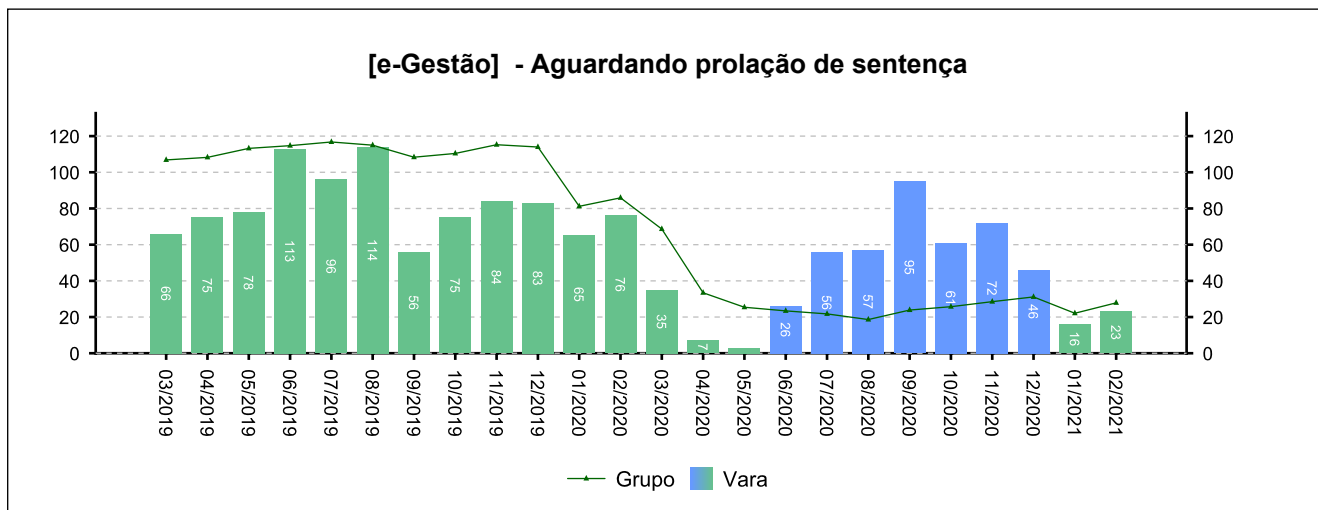
Período: 03/2020 a 02/2021



#### 4 - QUADRO SINTÉTICO - FASES PROCESSUAIS

(fonte: e-Gestão e IGEST)

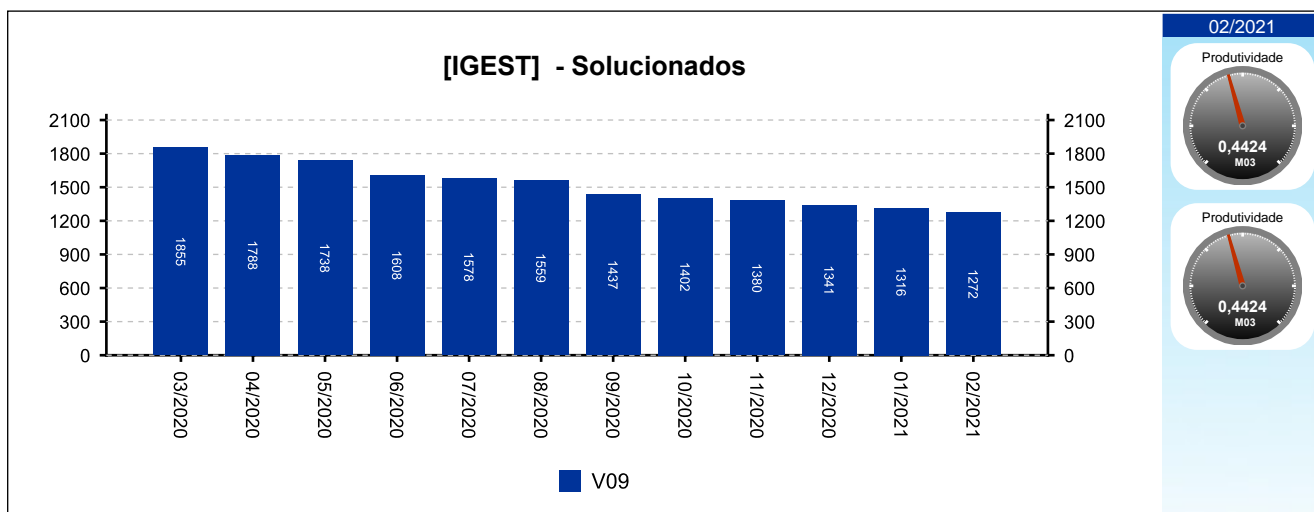
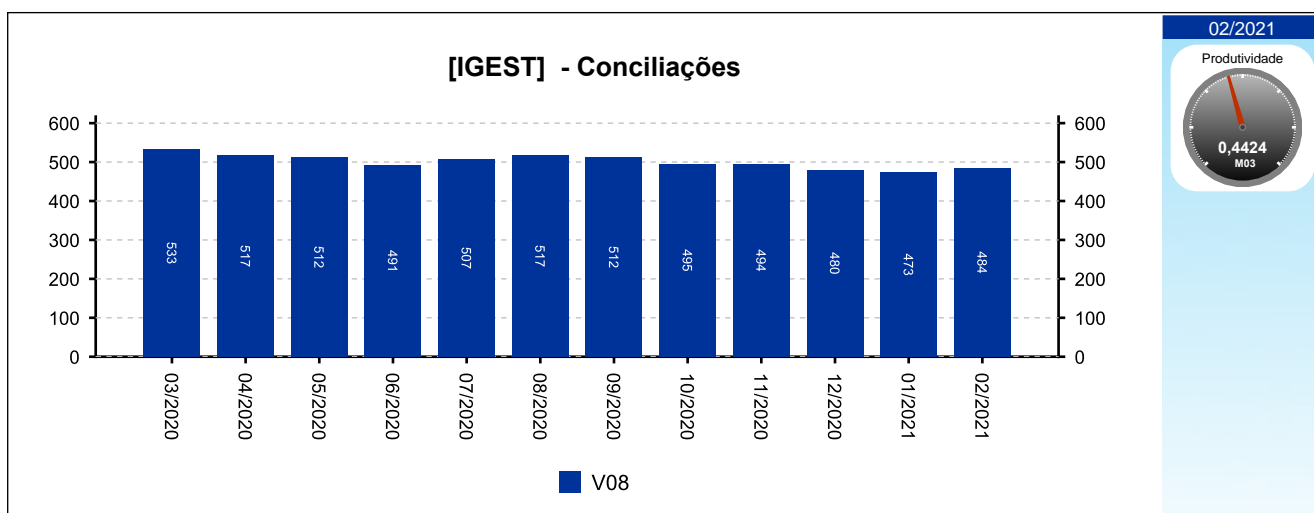
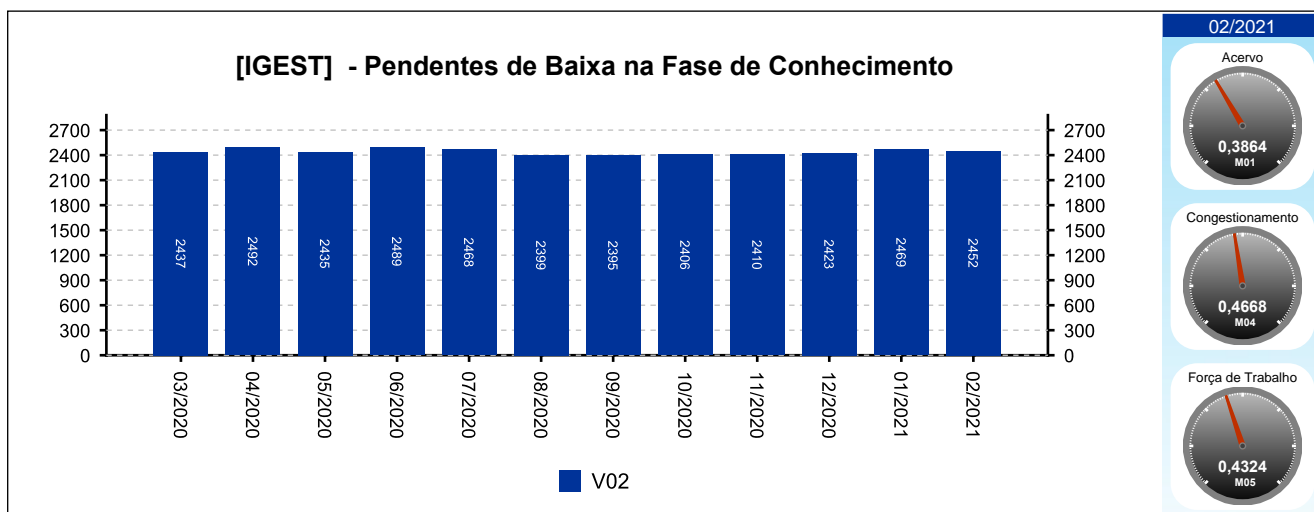
##### 4.1 - Fase de Conhecimento



#### 4 - QUADRO SINTÉTICO - FASES PROCESSUAIS

(fonte: e-Gestão e IGEST)

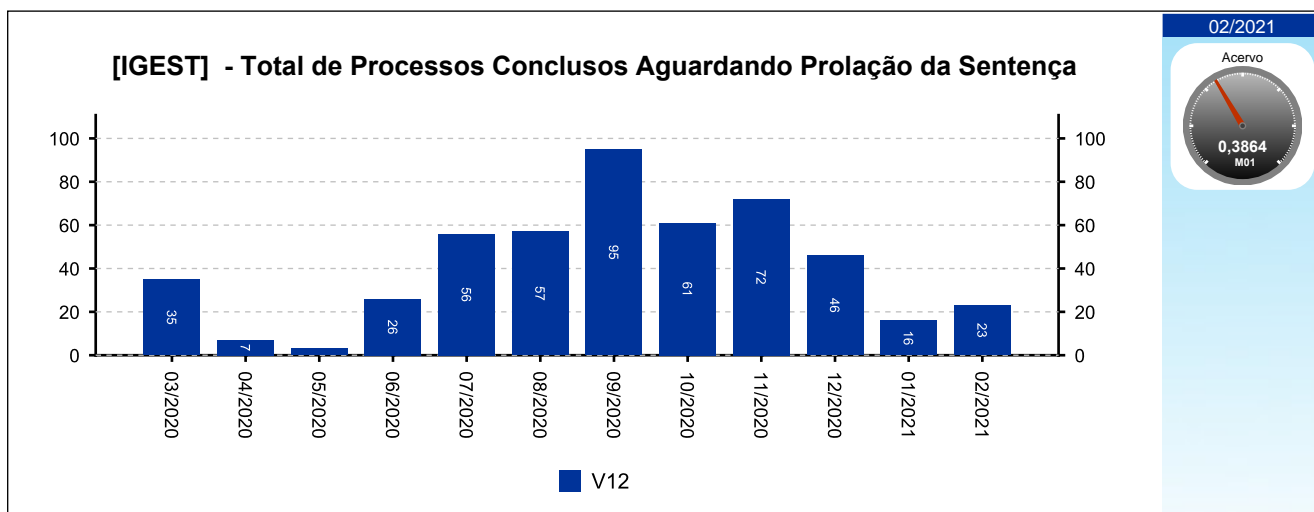
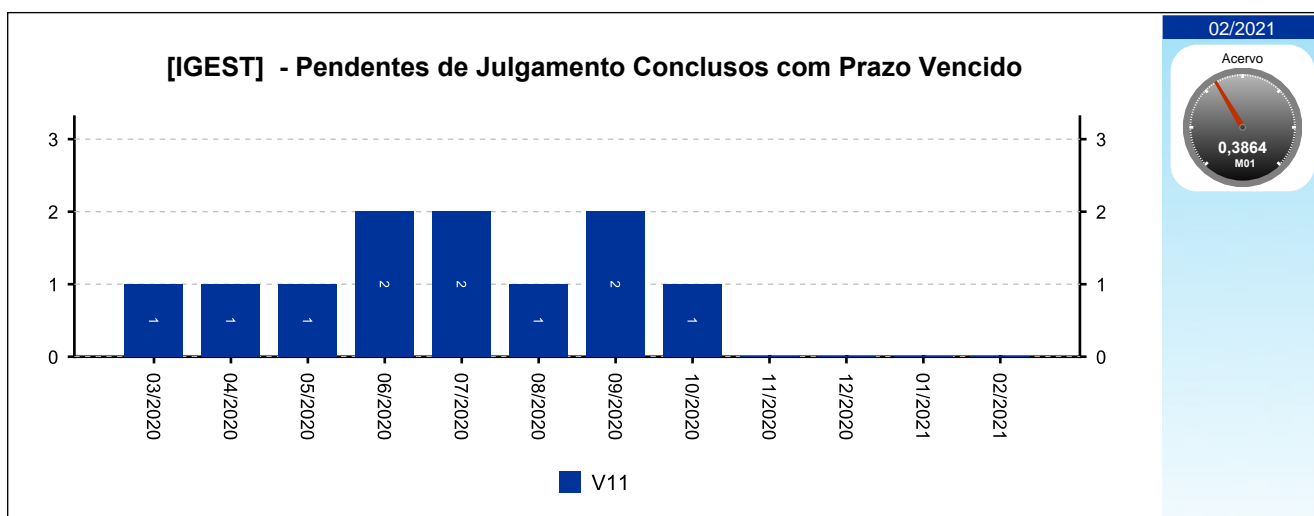
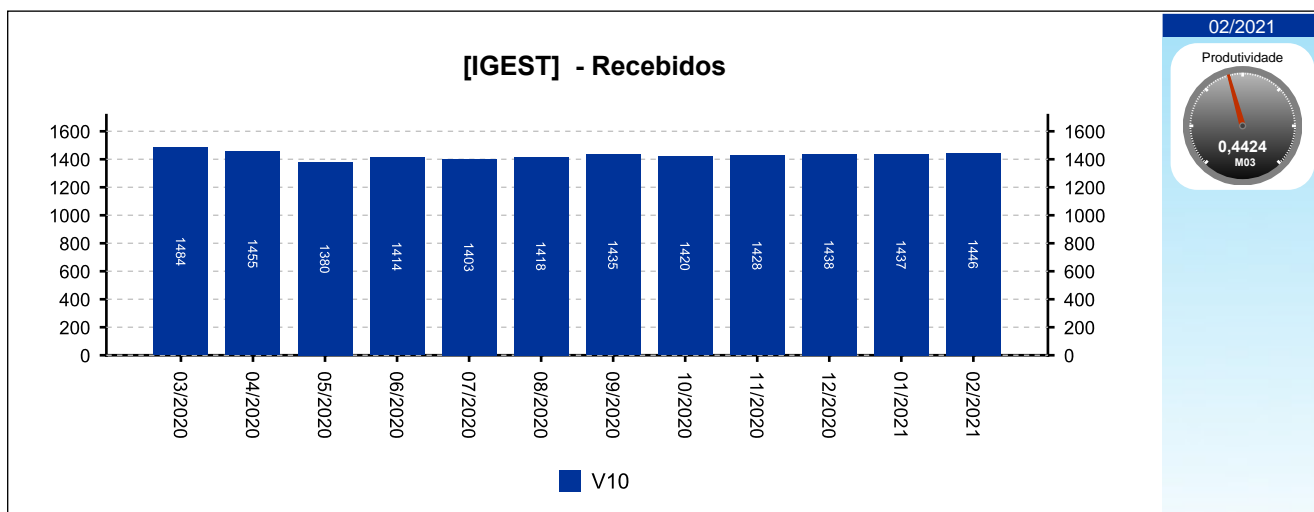
##### 4.1 - Fase de Conhecimento



#### 4 - QUADRO SINTÉTICO - FASES PROCESSUAIS

(fonte: e-Gestão e IGEST)

##### 4.1 - Fase de Conhecimento

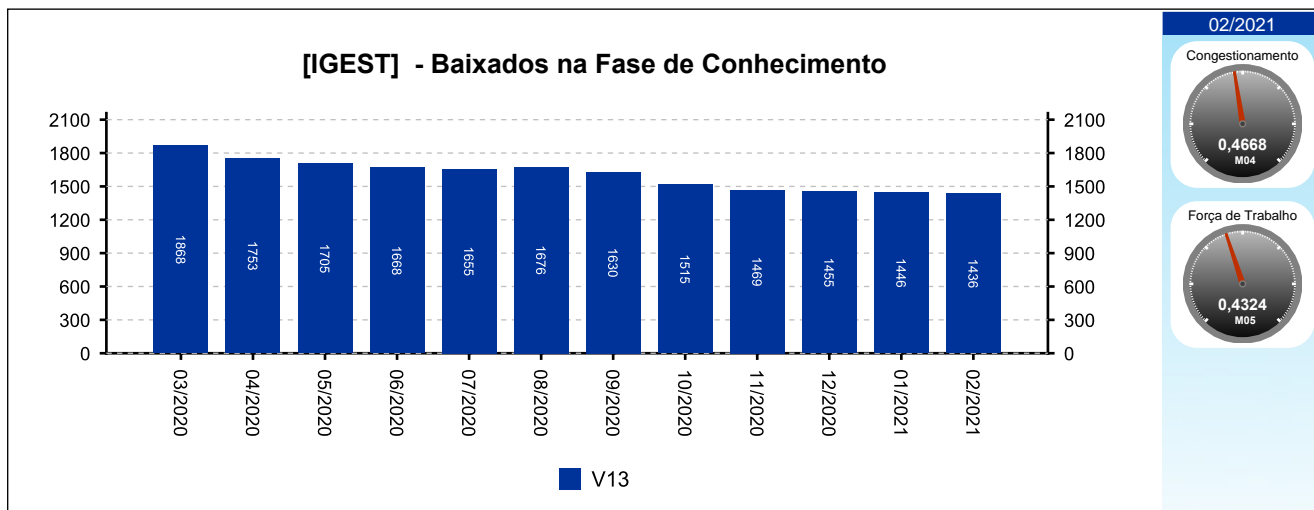




## 4 - QUADRO SINTÉTICO - FASES PROCESSUAIS

(fonte: e-Gestão e IGEST)

### 4.1 - Fase de Conhecimento



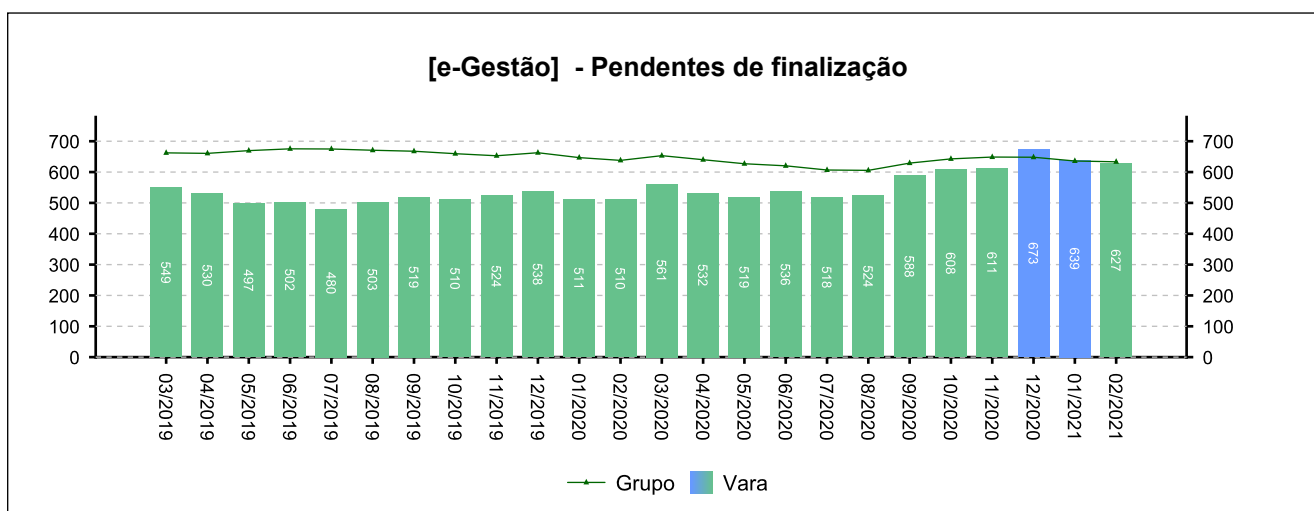
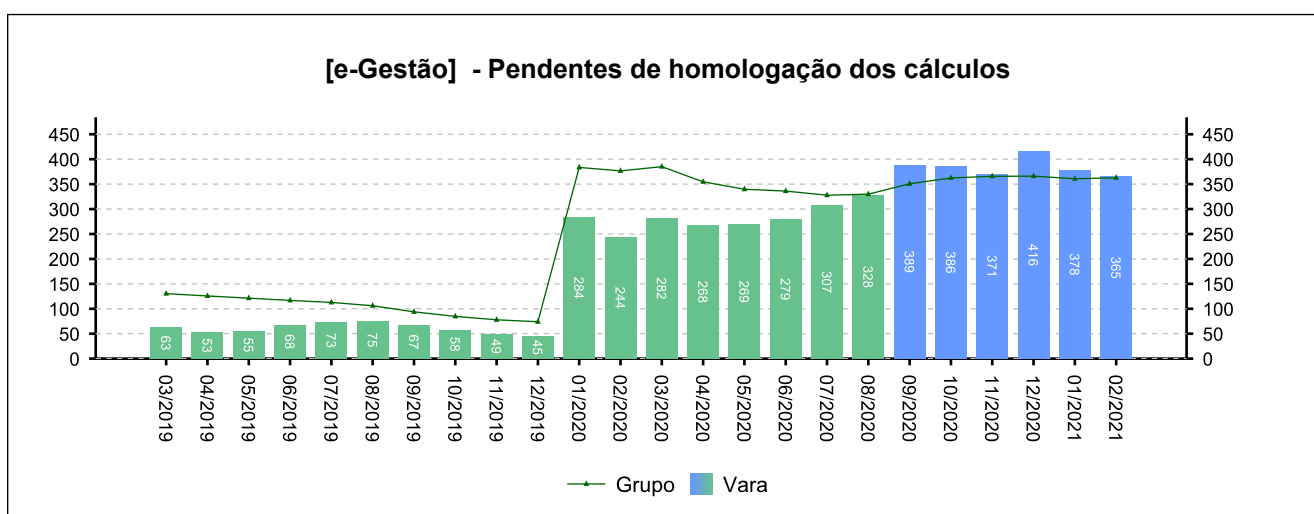
#### 4 - QUADRO SINTÉTICO - FASES PROCESSUAIS

(fonte: e-Gestão e IGEST)

##### 4.2 - Fase de Liquidação

SITUAÇÃO	QTDE	MÉD. GRP	MÉD. FRM
Pendentes de homologação dos cálculos	365	363	---
Liquidados pendentes de finalização na fase	262	271	---
<b>Pendentes de finalização</b>	<b>627</b>	<b>633</b>	---

Período: 03/2020 a 02/2021

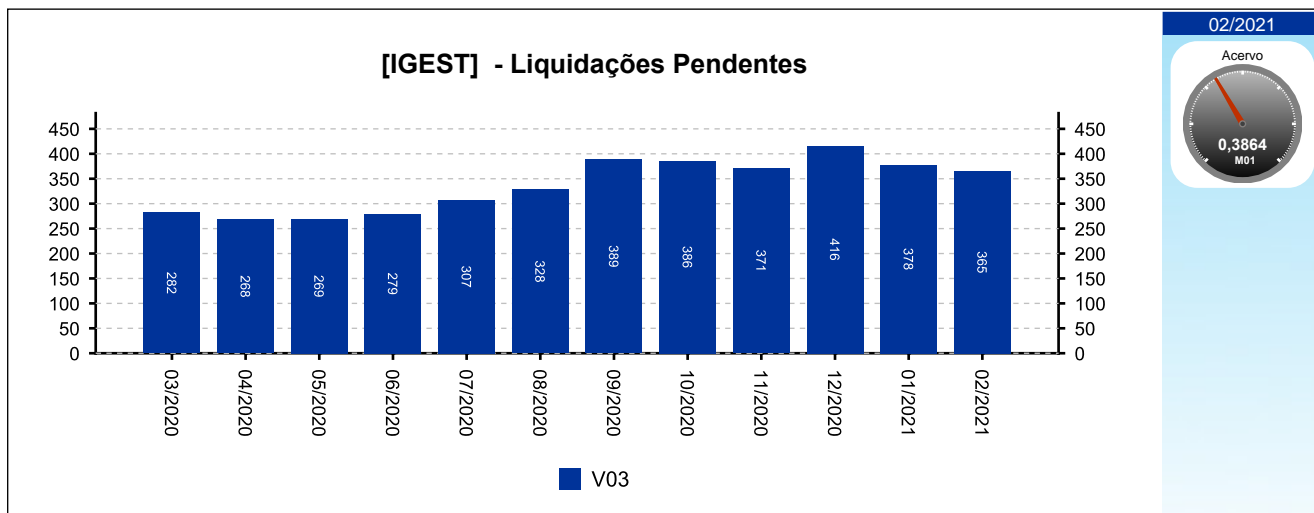




## 4 - QUADRO SINTÉTICO - FASES PROCESSUAIS

(fonte: e-Gestão e IGEST)

### 4.2 - Fase de Liquidação





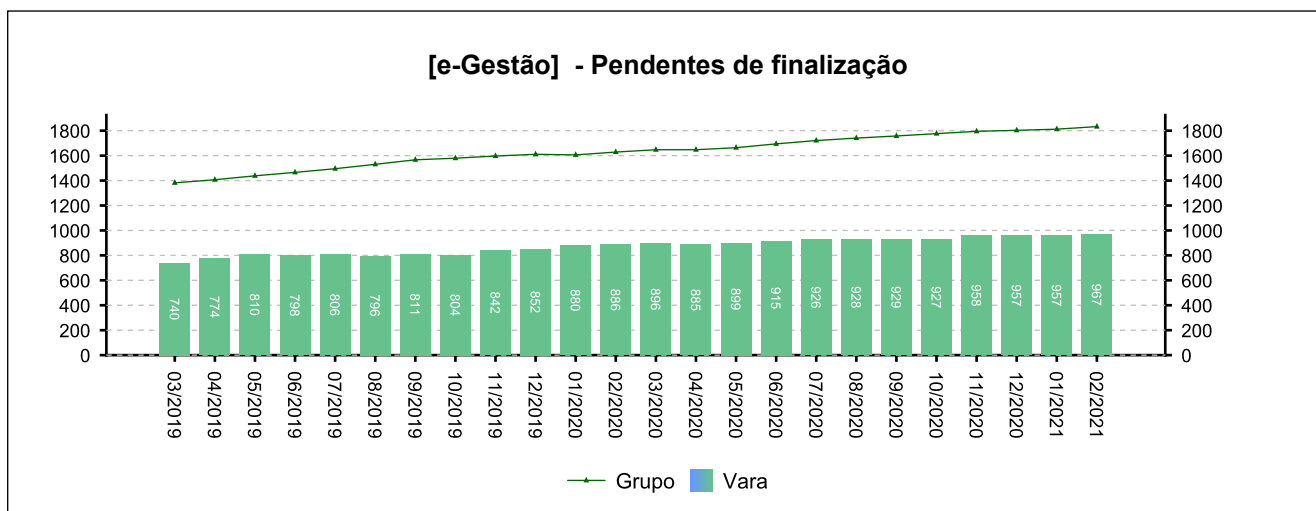
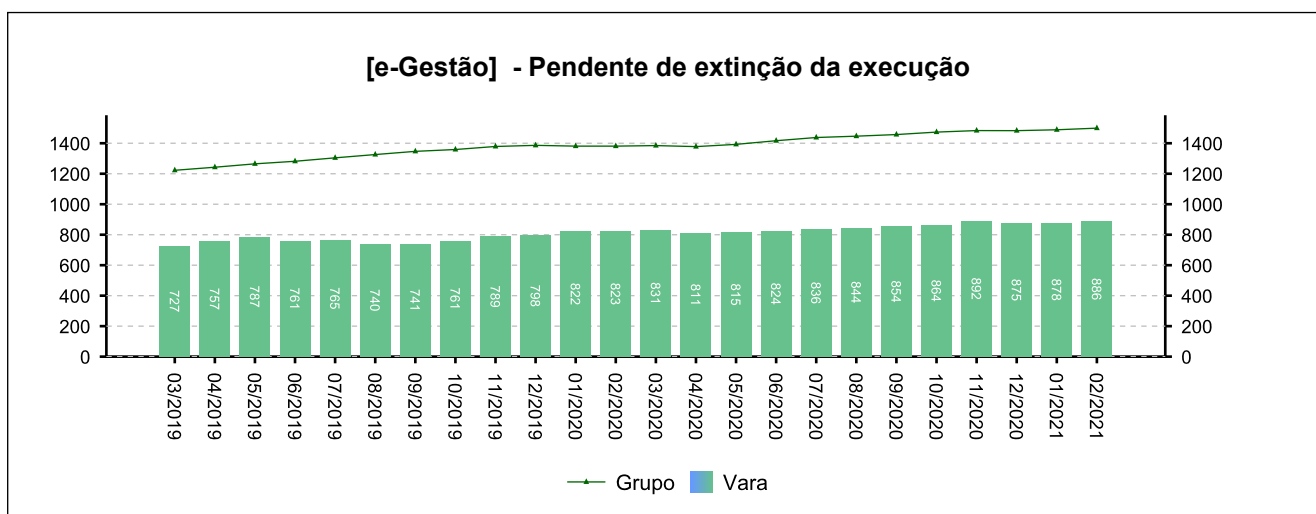
#### 4 - QUADRO SINTÉTICO - FASES PROCESSUAIS

(fonte: e-Gestão e IGEST)

##### 4.3 - Fase de Execução

SITUAÇÃO	QTDE	MÉD. GRP	MÉD. FRM
Pendente de extinção da execução	886	1.499	---
Encerrados pendentes de finalização na fase	81	334	---
<b>Pendentes de finalização</b>	<b>967</b>	<b>1.833</b>	---

Período: 03/2020 a 02/2021

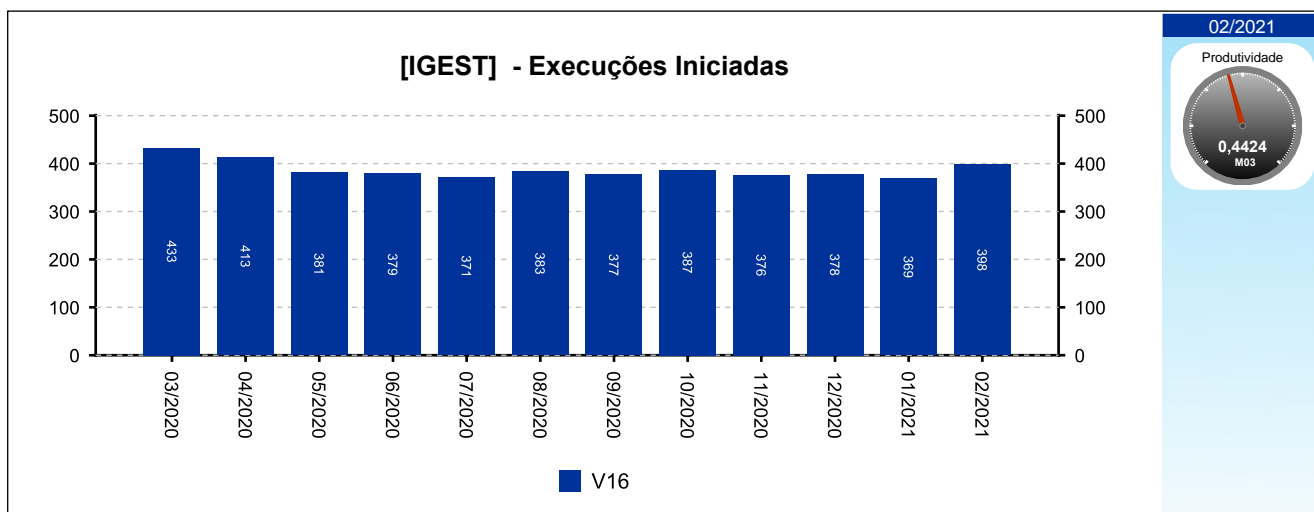
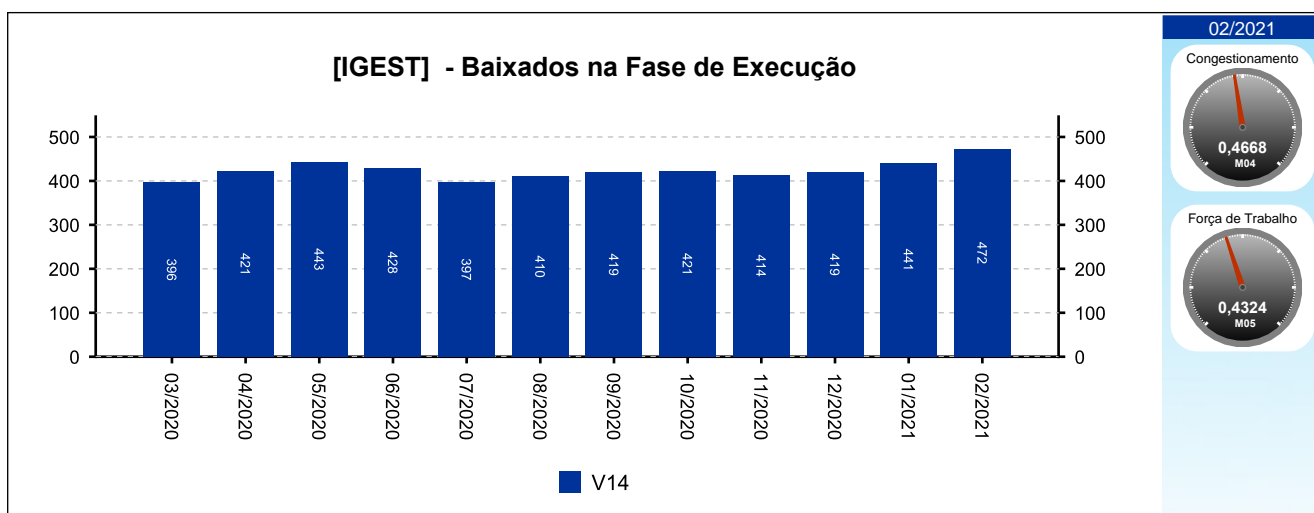
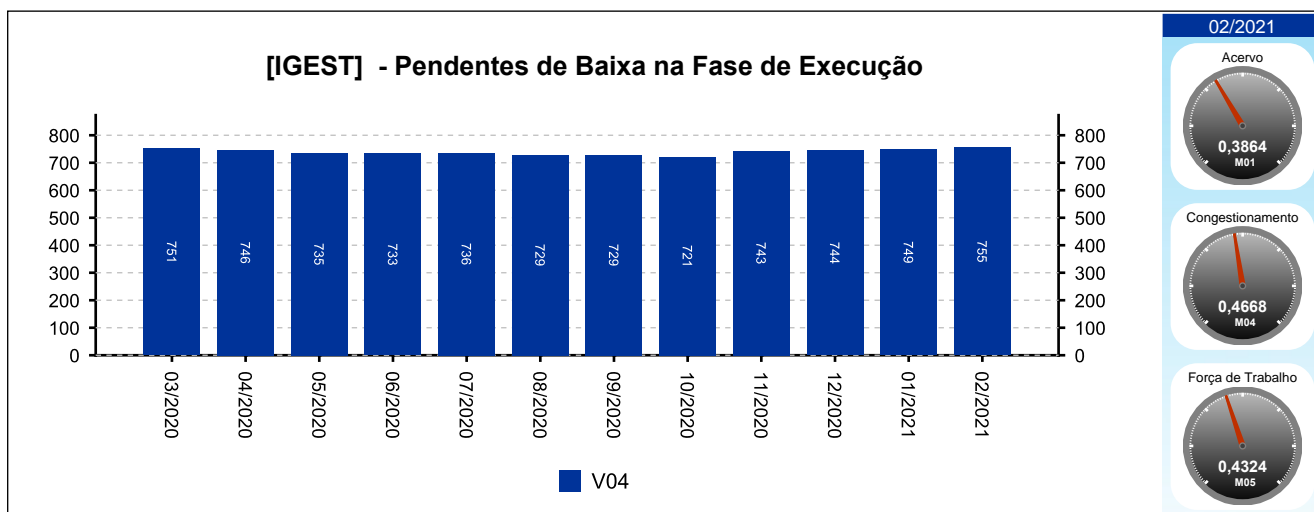




#### 4 - QUADRO SINTÉTICO - FASES PROCESSUAIS

(fonte: e-Gestão e IGEST)

##### 4.3 - Fase de Execução

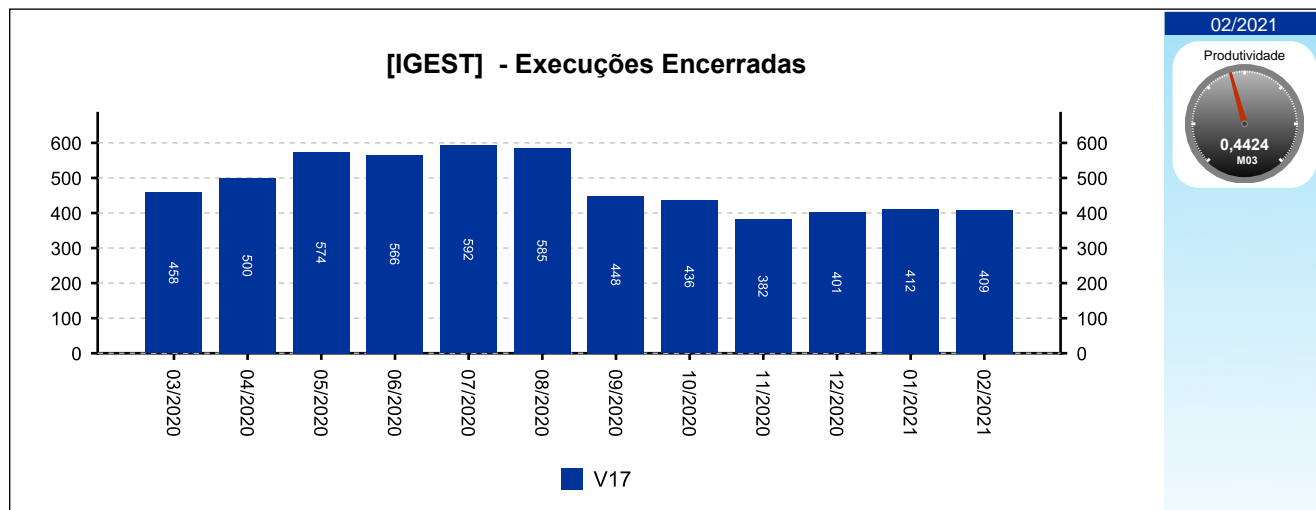




## 4 - QUADRO SINTÉTICO - FASES PROCESSUAIS

(fonte: e-Gestão e IGEST)

### 4.3 - Fase de Execução





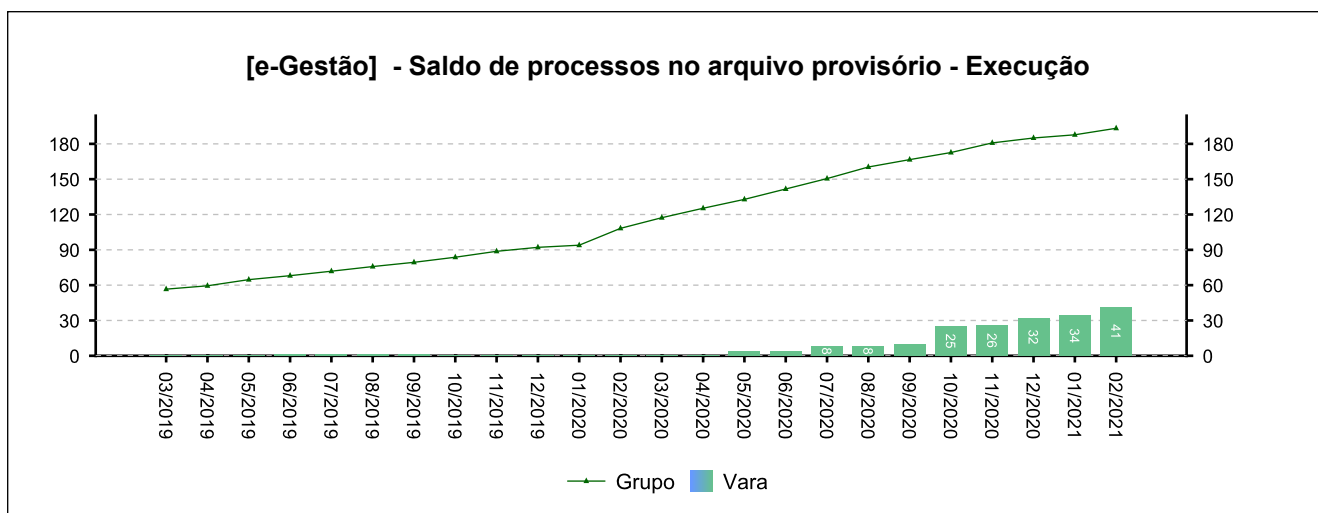
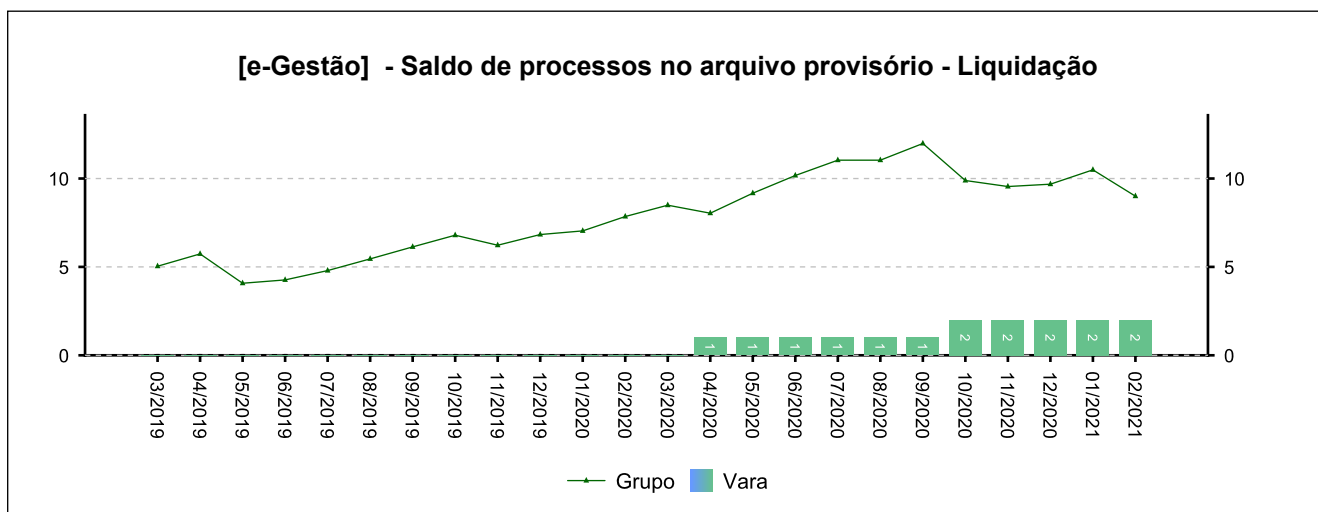
#### 4 - QUADRO SINTÉTICO - FASES PROCESSUAIS

(fonte: e-Gestão e IGEST)

##### 4.4 - Arquivo Provisório

SITUAÇÃO	QTDE	MÉD. GRP	MÉD. FRM
Saldo de processos no arquivo provisório - Liquidação	2	9	---
Saldo de processos no arquivo provisório - Execução	41	193	---

*Período: 03/2020 a 02/2021*





#### 4 - QUADRO SINTÉTICO - FASES PROCESSUAIS

(fonte: e-Gestão e IGEST)

##### 4.5 - Total de Pendências

	<b>QTDE</b>	<b>MÉD. GRP</b>	<b>MÉD. FRM</b>
Pendentes de finalização - Conhecimento	4.089	2.963	---
Pendentes de finalização - Liquidação	627	633	---
Pendentes de finalização - Execução	967	1.833	---
Saldo de processos no arquivo provisório - Liquidação	2	9	---
Saldo de processos no arquivo provisório - Execução	41	193	---
<b>TOTAL:</b>	<b>5.726</b>	<b>5.631</b>	---

Período: 03/2020 a 02/2021

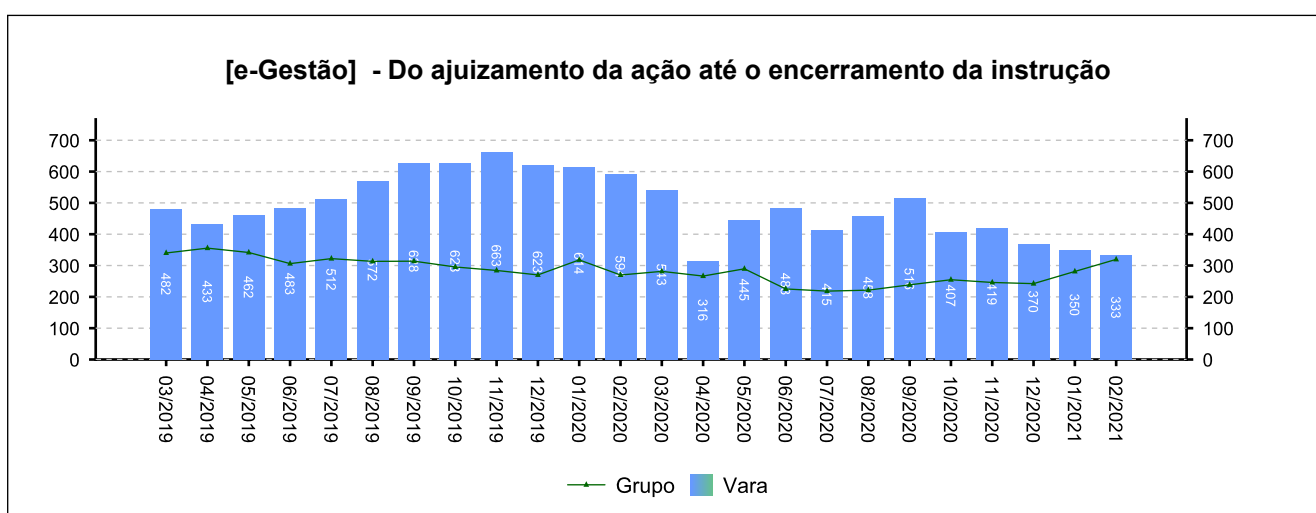
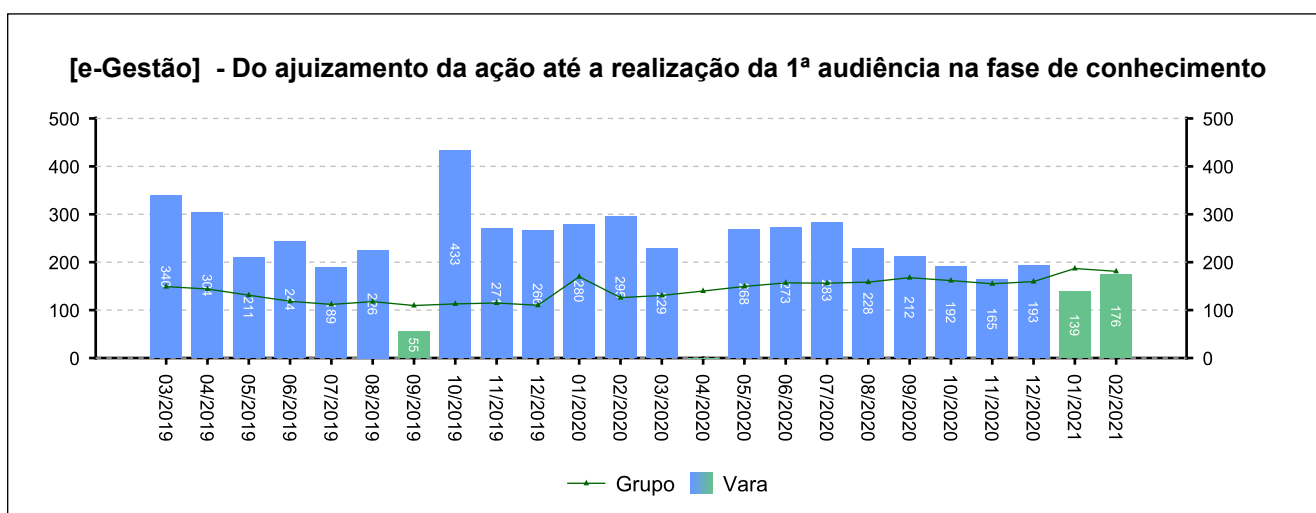
## 5 - PRAZOS MÉDIOS

(fonte: e-Gestão e IGEST)

### 5.1 - Fase de Conhecimento

	QTDE	DIAS	DIAS GRP	DIAS FRM
Do ajuizamento da ação até a realização da 1ª audiência na fase de conhecimento	926	214	160	---
Do ajuizamento da ação até o encerramento da instrução	1.269	435	256	---
Do ajuizamento da ação até a prolação de sentença	1.231	457	272	---
Da conclusão até a prolação da sentença na fase de conhecimento	1.006	17	18	---

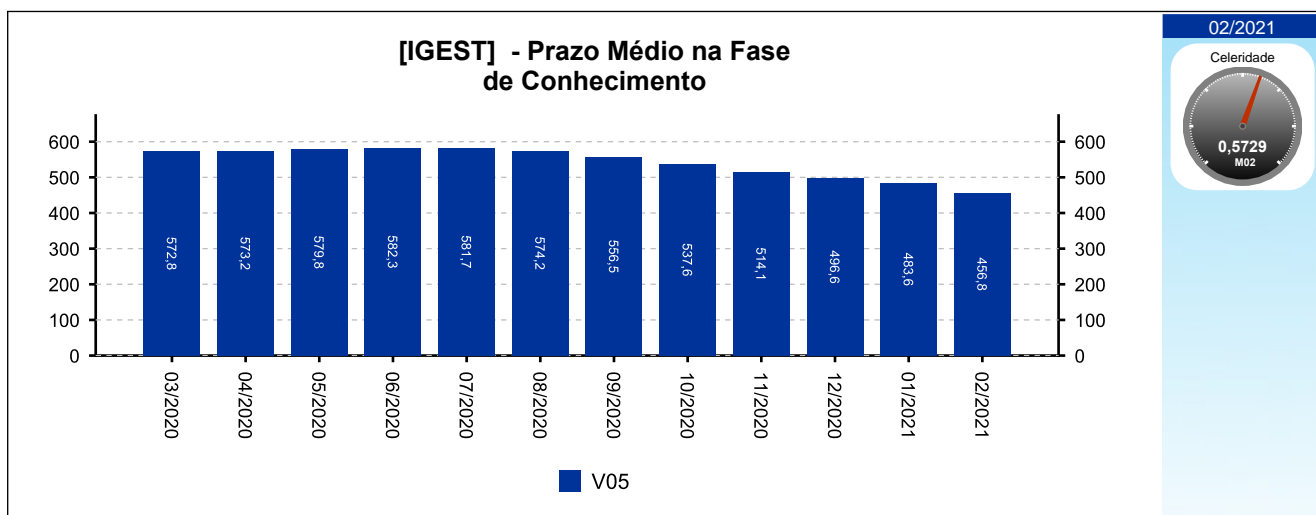
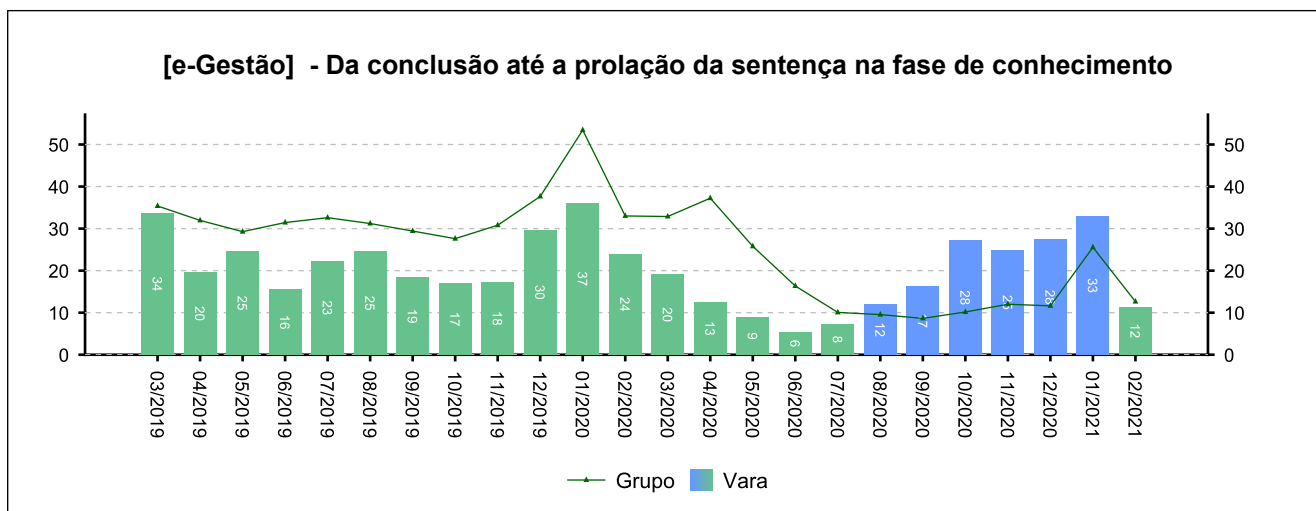
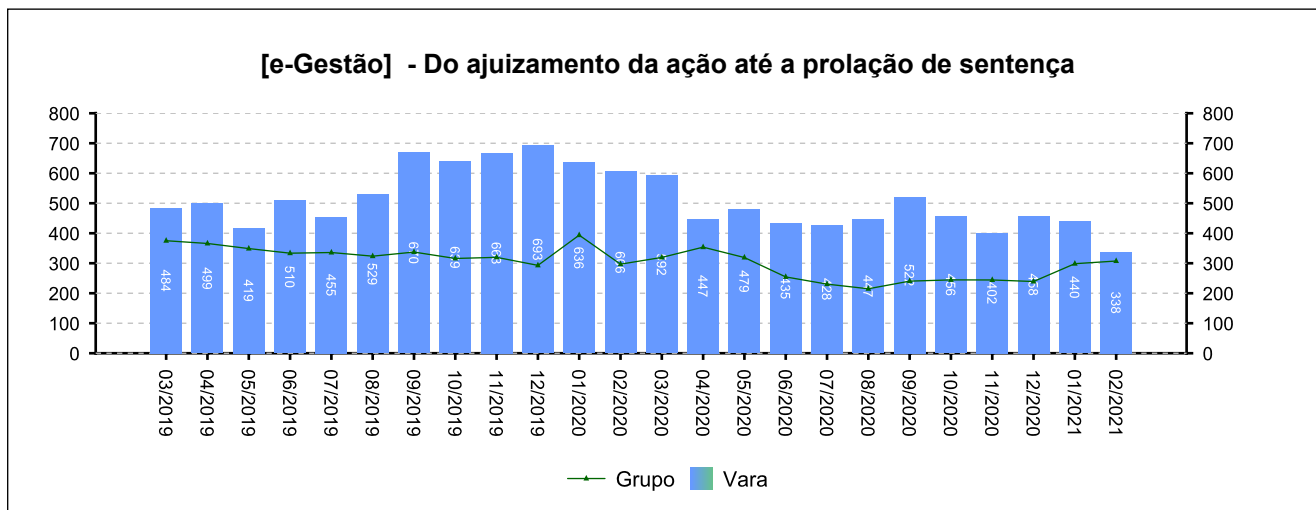
Período: 03/2020 a 02/2021



## 5 - PRAZOS MÉDIOS

(fonte: e-Gestão e IGEST)

### 5.1 - Fase de Conhecimento





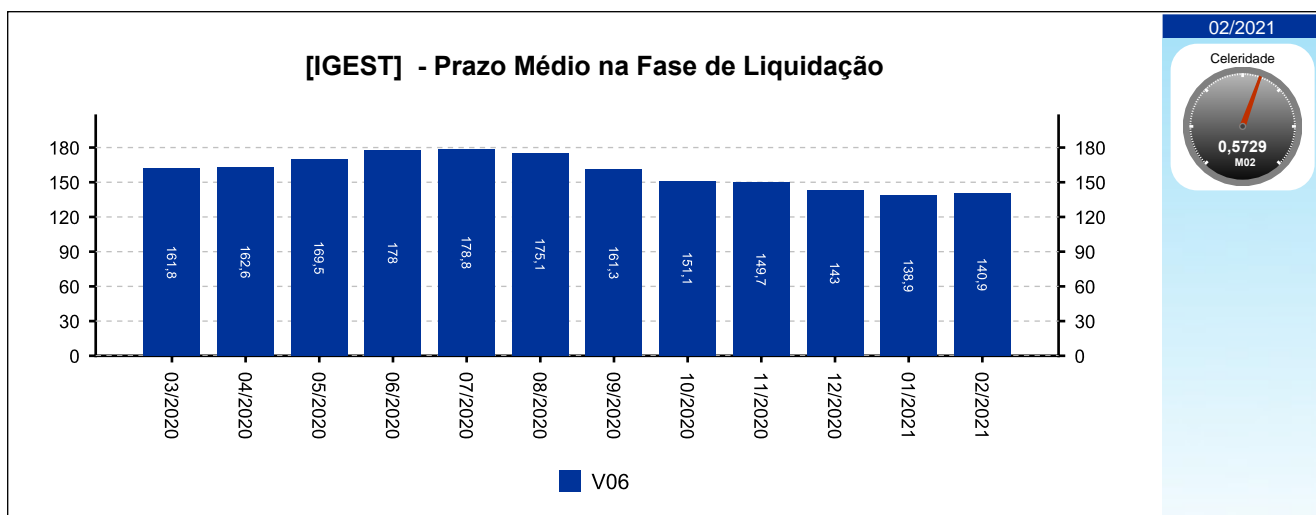
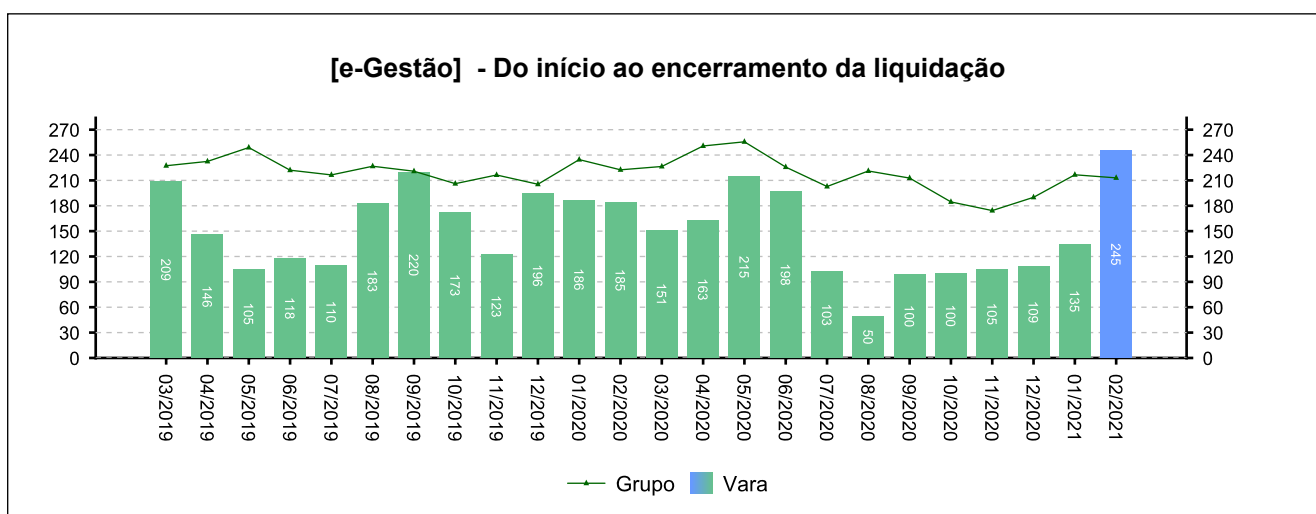
## 5 - PRAZOS MÉDIOS

(fonte: e-Gestão e IGEST)

### 5.2 - Fase de Liquidação

	QTDE	DIAS	DIAS GRP	DIAS FRM
Do início ao encerramento da liquidação	510	141	215	---

Período: 03/2020 a 02/2021



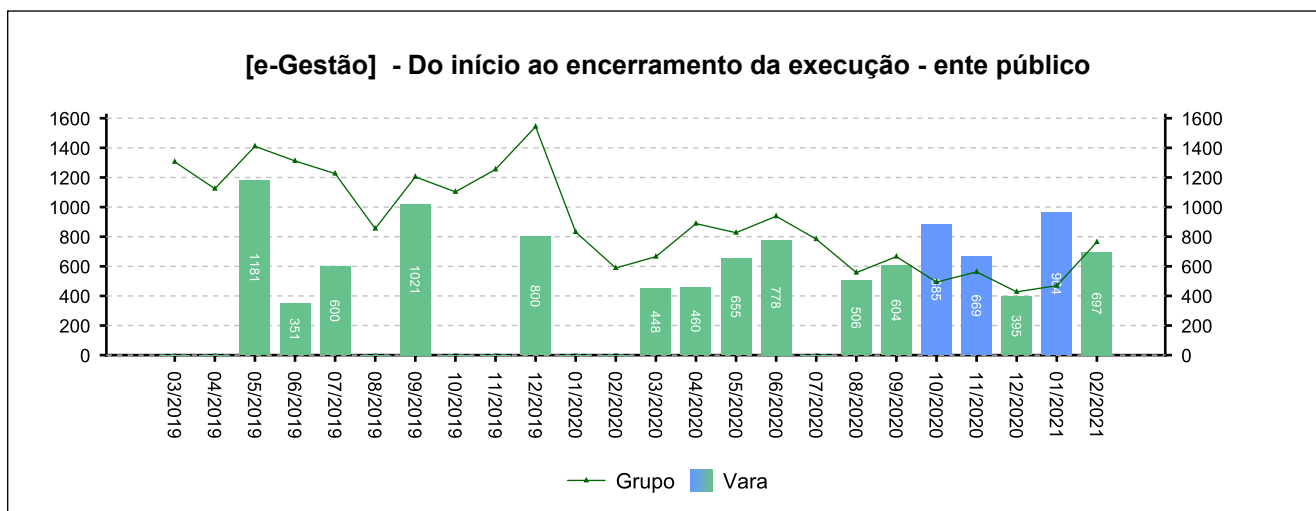
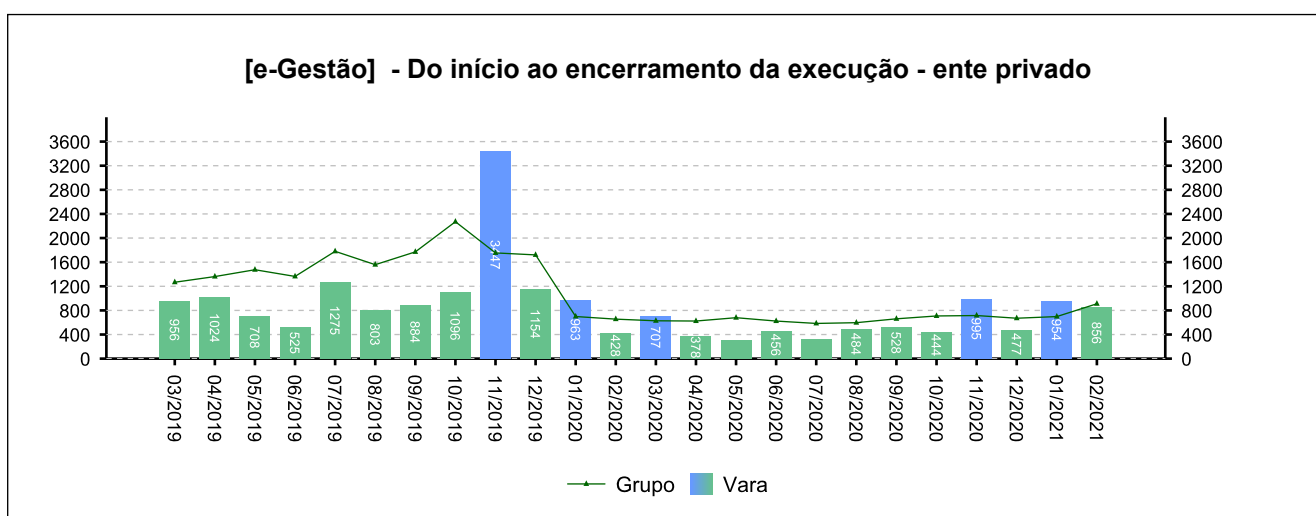
## 5 - PRAZOS MÉDIOS

(fonte: e-Gestão e IGEST)

### 5.3 - Fase de Execução

	QTDE	DIAS	DIAS GRP	DIAS FRM
Do início ao encerramento da execução - ente privado	213	515	668	---
Do início ao encerramento da execução - ente público	49	611	653	---
<b>Total / Média</b>	<b>262</b>	<b>533</b>	<b>665</b>	<b>---</b>

Período: 03/2020 a 02/2021



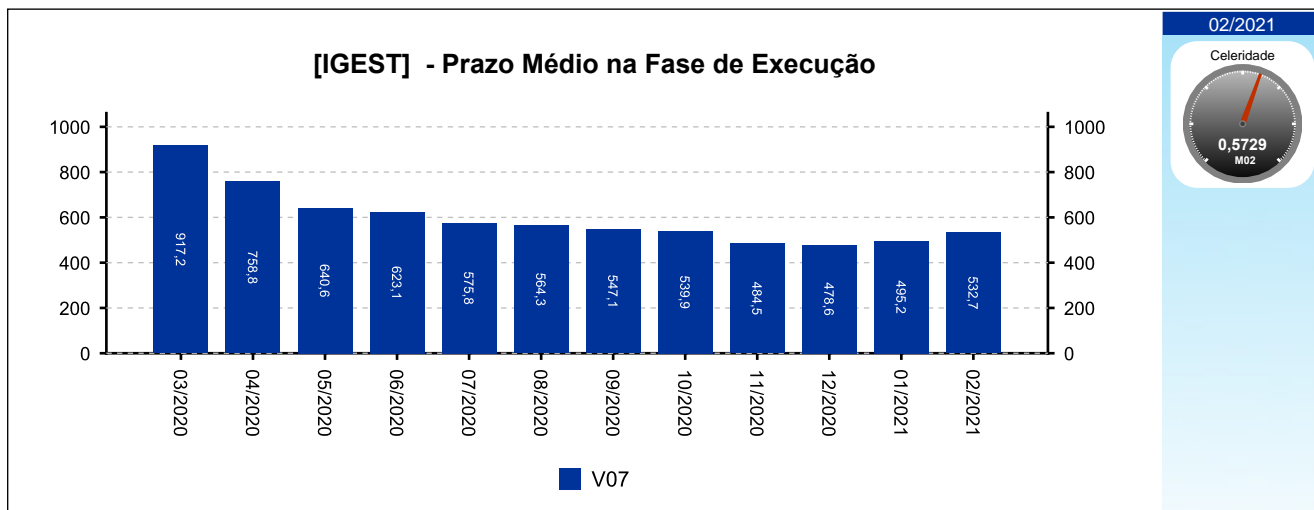




## 5 - PRAZOS MÉDIOS

(fonte: e-Gestão e IGEST)

### 5.3 - Fase de Execução





[Voltar](#)

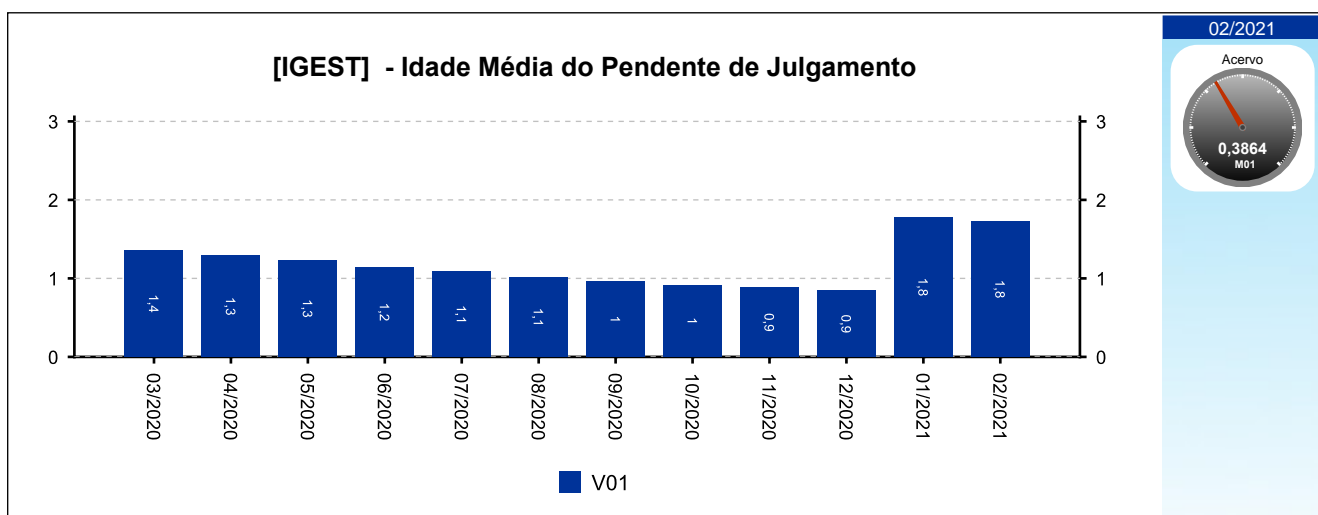
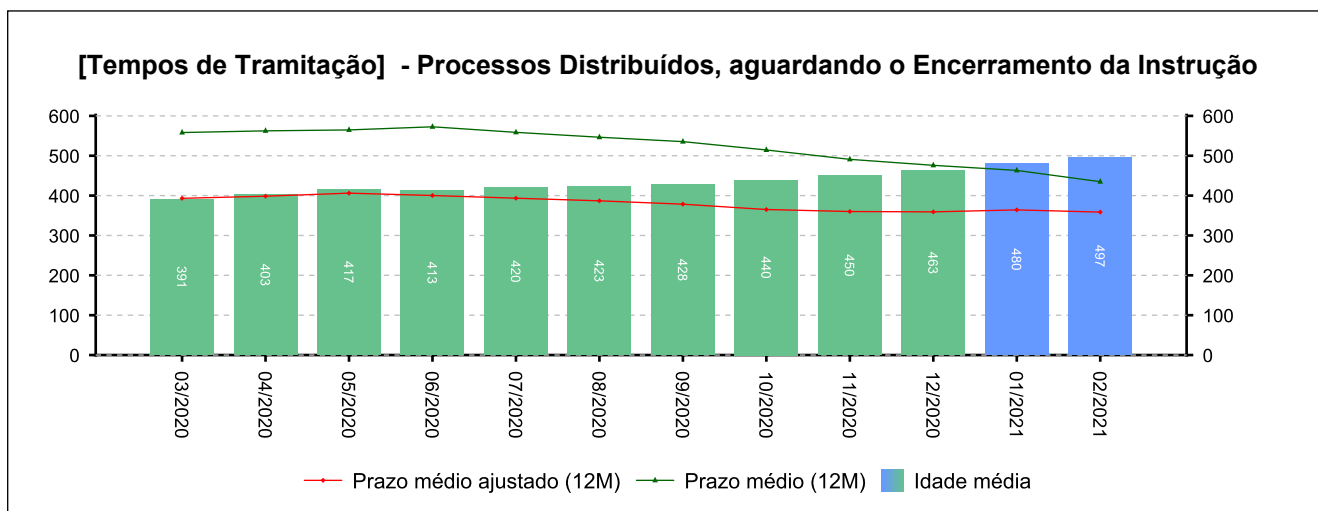
## 6 - MAIORES TEMPOS DE TRAMITAÇÃO

(fonte: e-Gestão e IGEST)

### 6.1 - Processos Distribuídos, aguardando o Encerramento da Instrução

PROCESSO	ENTRADA	DISTRIBUIÇÃO	IDADE
0011613-53.2013.5.15.0152	25/02/2021	06/11/2013	2.671
0010310-67.2014.5.15.0152	25/10/2019	26/02/2014	2.559
0010525-43.2014.5.15.0152	06/09/2019	08/04/2014	2.518
0011994-92.2014.5.15.0001	10/07/2017	31/12/2014	2.251
0010173-51.2015.5.15.0152	04/02/2020	30/01/2015	2.221

Período: até 02/2021





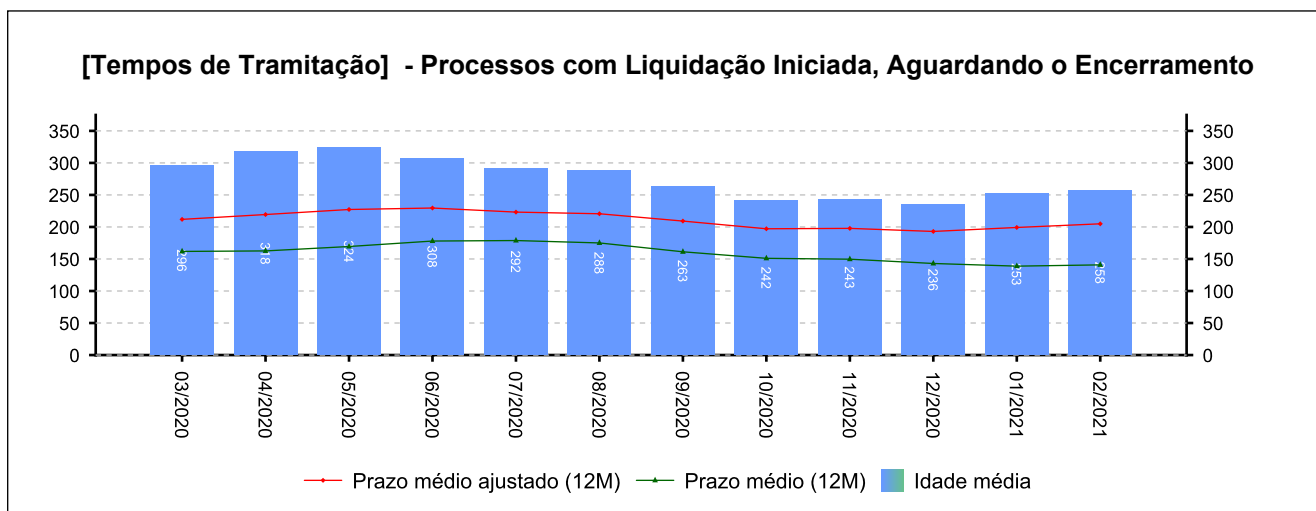
## 6 - MAIORES TEMPOS DE TRAMITAÇÃO

(fonte: e-Gestão e IGEST)

### 6.2 - Processos com Liquidação Iniciada, Aguardando o Encerramento

PROCESSO	ENTRADA	DISTRIBUIÇÃO	IDADE
0000093-04.2010.5.15.0152	12/04/2010	01/02/2010	3.975
0020700-43.2007.5.15.0152	26/07/2010	06/03/2007	3.870
0146200-51.2009.5.15.0152	15/02/2013	18/11/2009	2.935
0010375-62.2014.5.15.0152	30/06/2016	13/03/2014	1.704
0010380-21.2013.5.15.0152	21/07/2016	19/03/2013	1.683

Período: até 02/2021





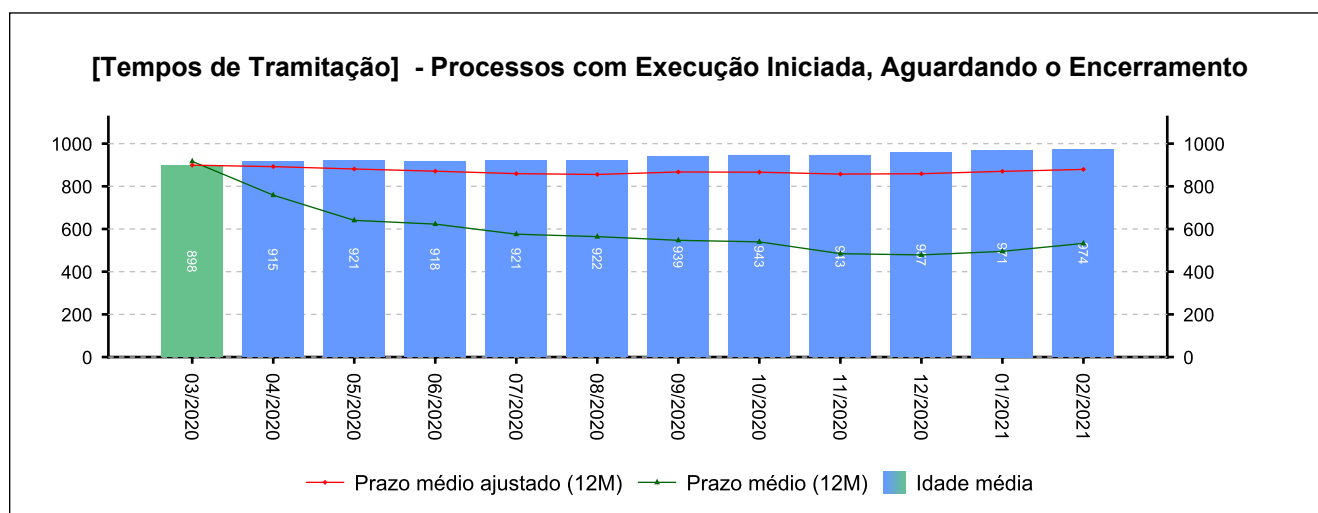
## 6 - MAIORES TEMPOS DE TRAMITAÇÃO

(fonte: e-Gestão e IGEST)

### 6.3 - Processos com Execução Iniciada, Aguardando o Encerramento

PROCESSO	ENTRADA	DISTRIBUIÇÃO	IDADE
0005900-78.2005.5.15.0152	16/12/2005	16/12/2005	5.553
0044500-71.2005.5.15.0152	16/12/2005	16/12/2005	5.553
0019200-10.2005.5.15.0152	16/12/2005	16/12/2005	5.553
0010800-07.2005.5.15.0152	16/12/2005	16/12/2005	5.553
0029200-69.2005.5.15.0152	16/12/2005	16/12/2005	5.553

Período: até 02/2021





## 6 - MAIORES TEMPOS DE TRAMITAÇÃO

(fonte: e-Gestão e IGEST)

### 6.4 - Resumo

	MAIOR IDADE (DIAS)	MÉDIA (DIAS)	PRAZO MÉDIO (DIAS)	PRAZO MÉDIO ESTIMADO (DIAS)*
Da Distribuição até o Encerramento da Instrução	2671	497	435	359
Do Início ao Encerramento da Liquidação	3975	257	141	205
Do Início ao Encerramento da Execução	5553	973	533	879

*Período: até 02/2021*

\*Valor estimado do respectivo prazo médio caso os processos deixassem a pendência, em dias.

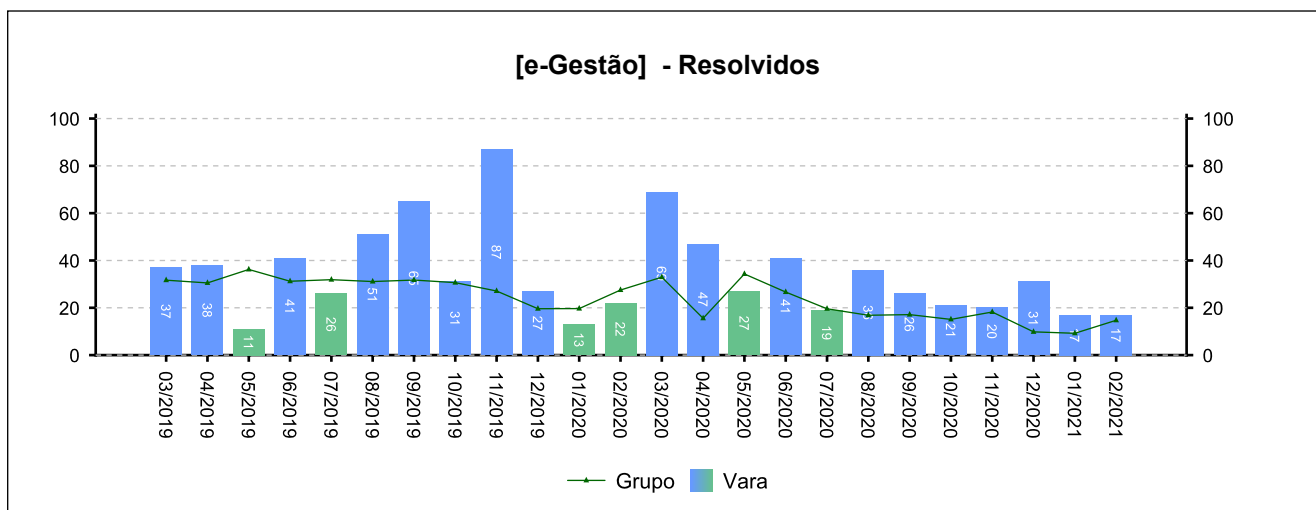
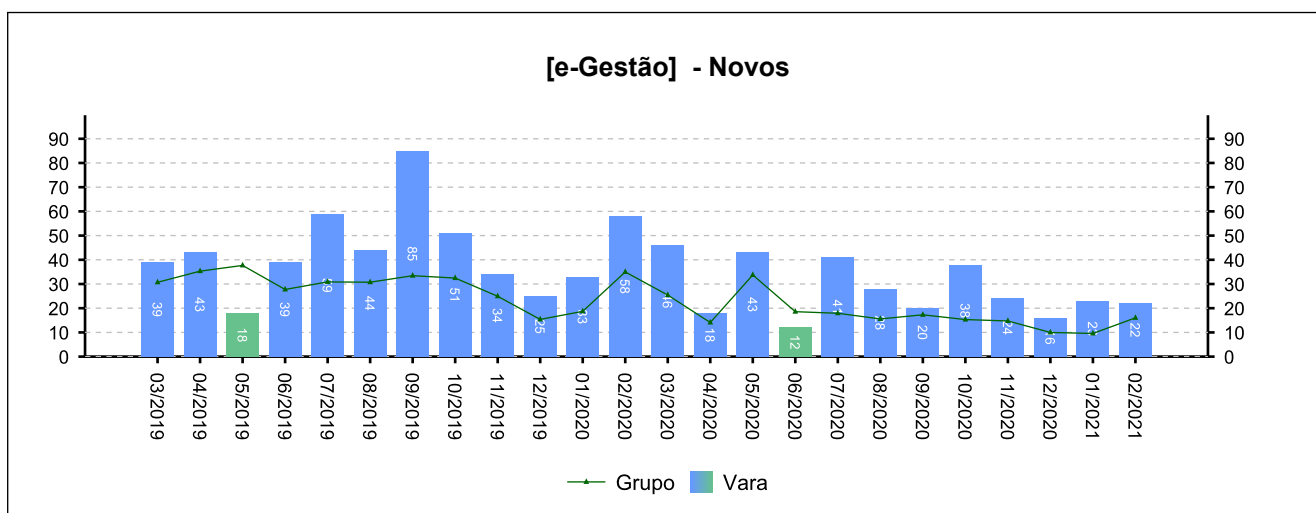


## 7 - INCIDENTES PROCESSUAIS

(fonte: e-Gestão)

### 7.1 - Embargos de declaração

NOVOS	RESOLVIDOS	PENDENTES
331	371	40
<i>Período: 03/2020 a 02/2021</i>		

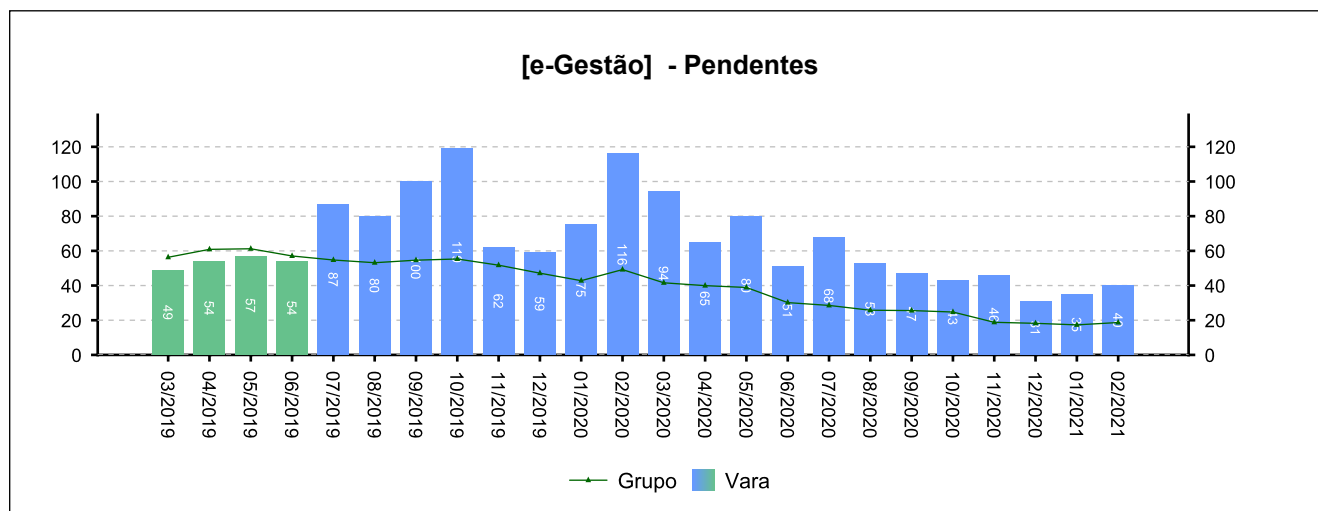




## 7 - INCIDENTES PROCESSUAIS

(fonte: e-Gestão)

### 7.1 - Embargos de declaração



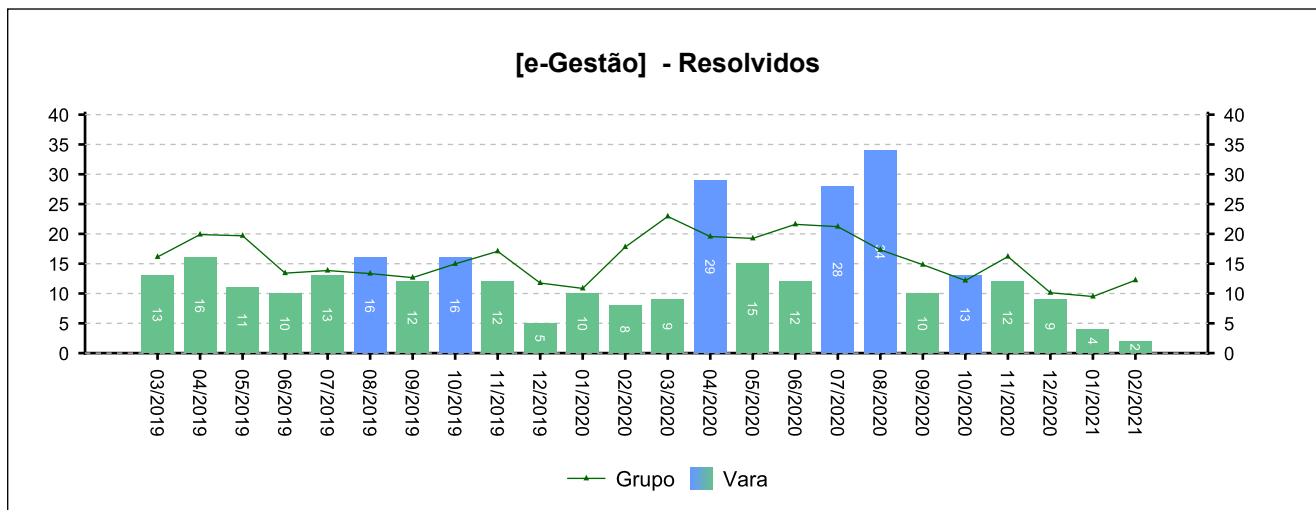
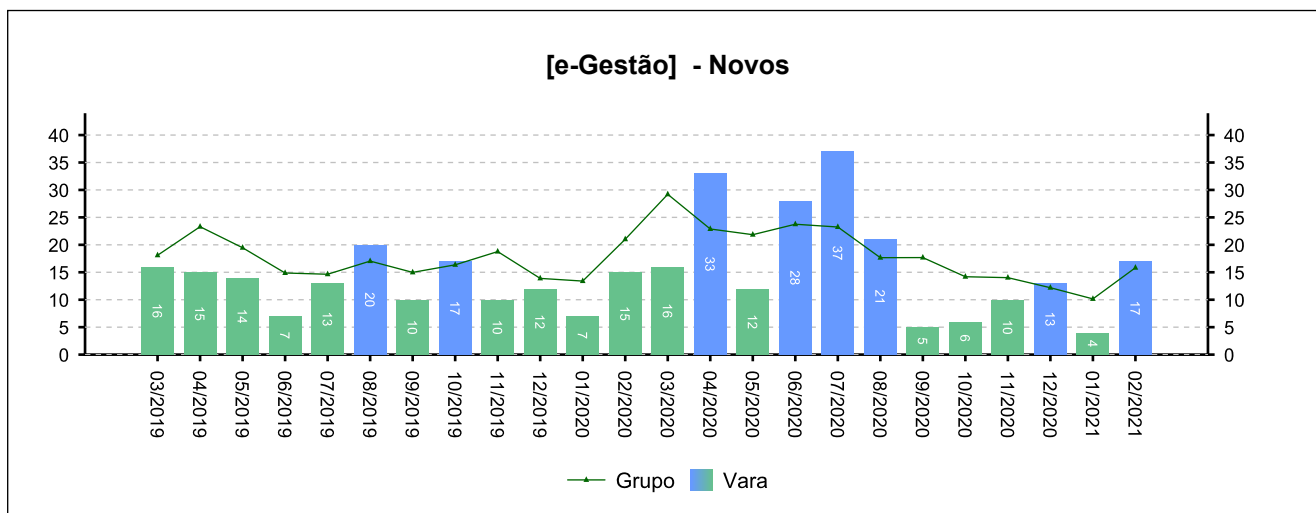


## 7 - INCIDENTES PROCESSUAIS

(fonte: e-Gestão)

### 7.2 - Tutelas Provisórias

NOVOS	RESOLVIDOS	PENDENTES
202	177	15
Período: 03/2020 a 02/2021		



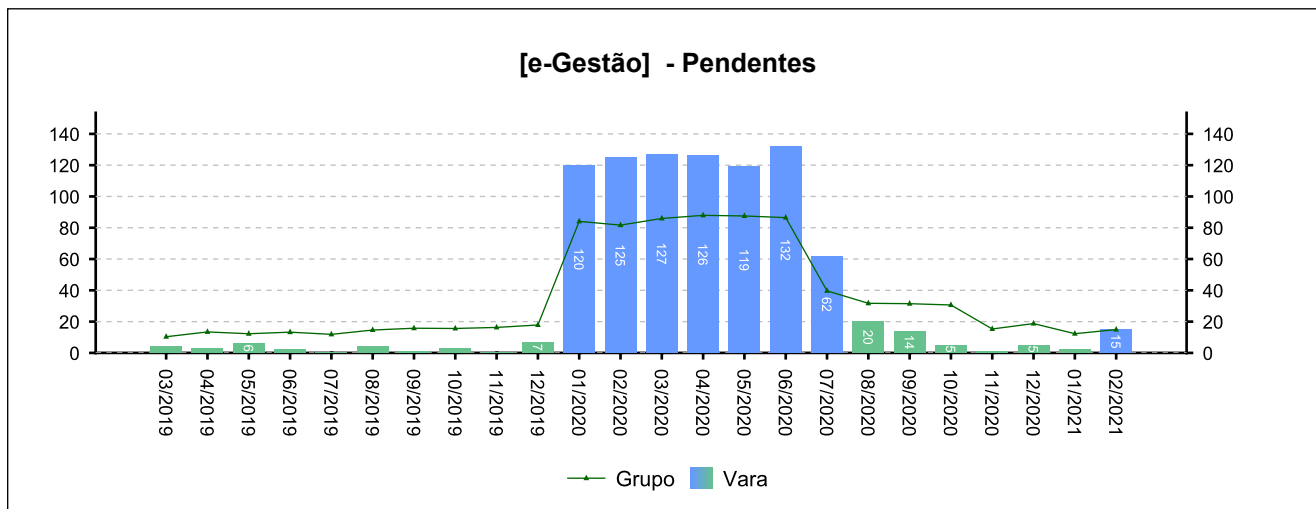




## 7 - INCIDENTES PROCESSUAIS

(fonte: e-Gestão)

### 7.2 - Tutelas Provisórias



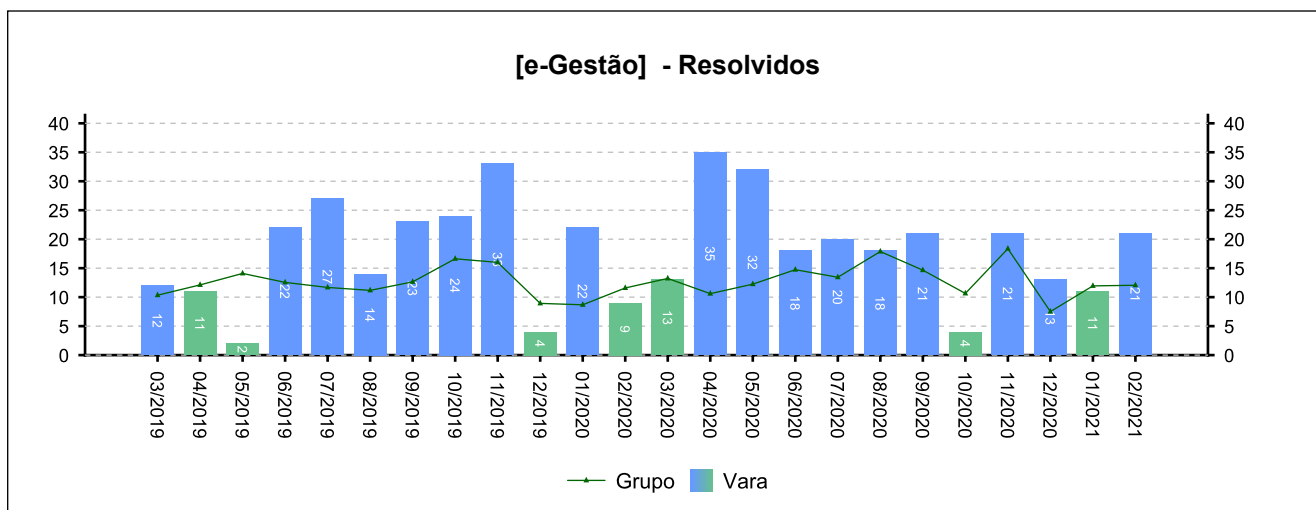
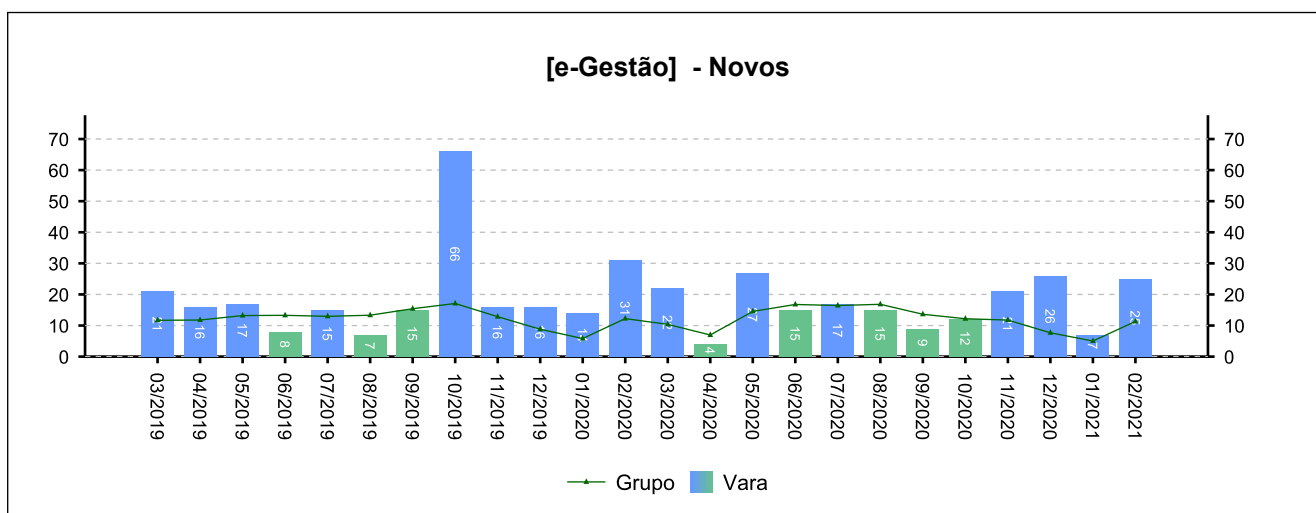


## 7 - INCIDENTES PROCESSUAIS

(fonte: e-Gestão)

### 7.3 - Incidentes na Liquidação/Execução

NOVOS	RESOLVIDOS	PENDENTES
200	227	27
Período: 03/2020 a 02/2021		

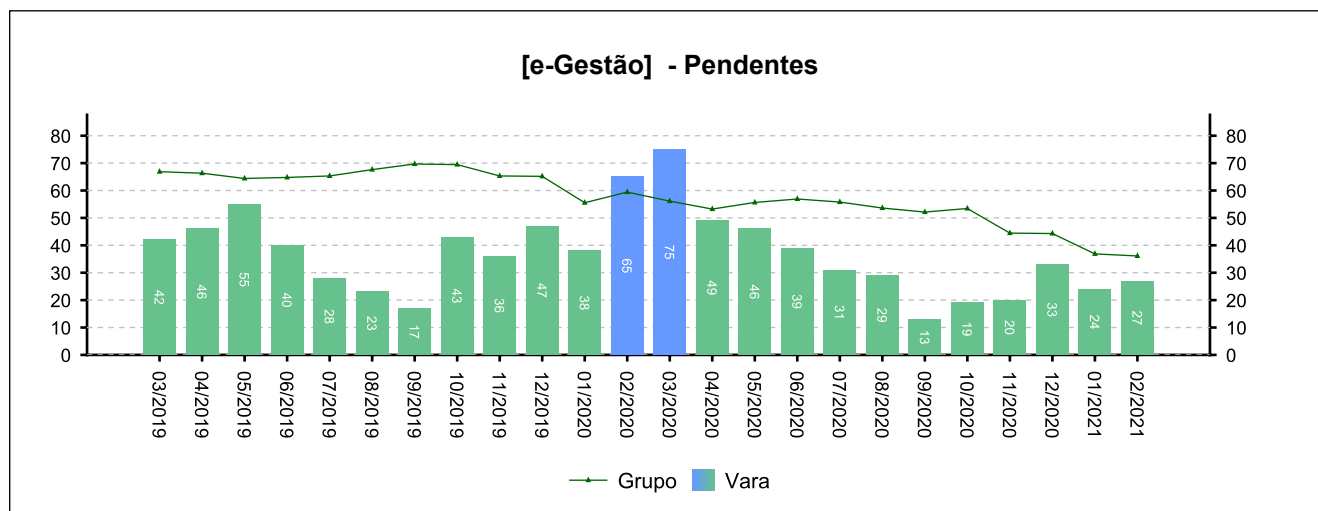




## 7 - INCIDENTES PROCESSUAIS

(fonte: e-Gestão)

### 7.3 - Incidentes na Liquidação/Execução





## 7 - INCIDENTES PROCESSUAIS

(fonte: e-Gestão)

### 7.4 - Total de Incidentes

NOVOS	RESOLVIDOS	PENDENTES
733	775	82
<i>Período: 03/2020 a 02/2021</i>		



## 8 - RECURSOS

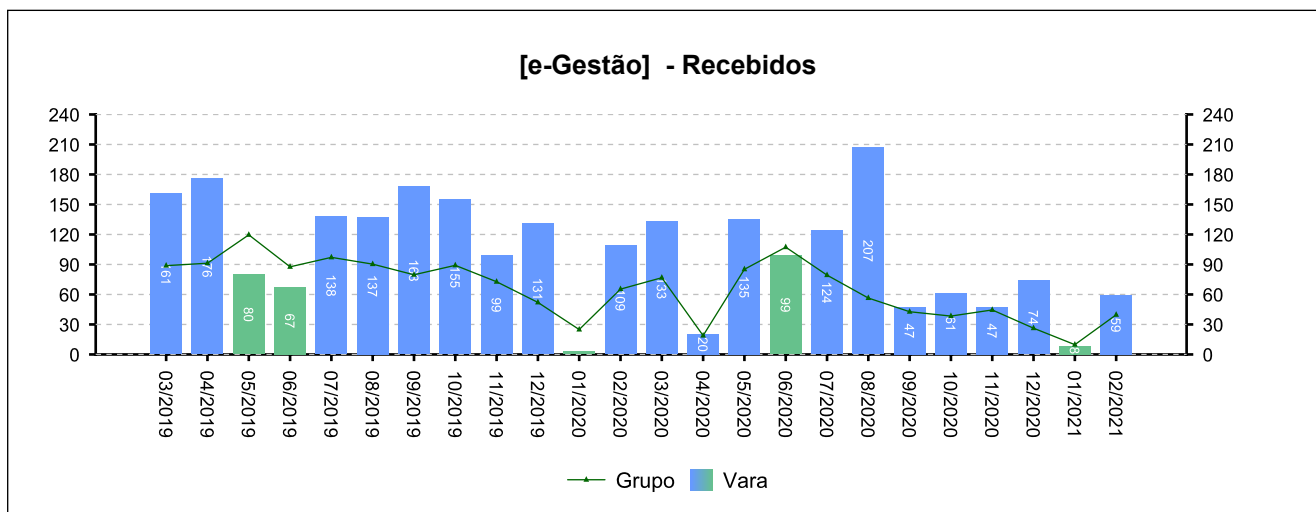
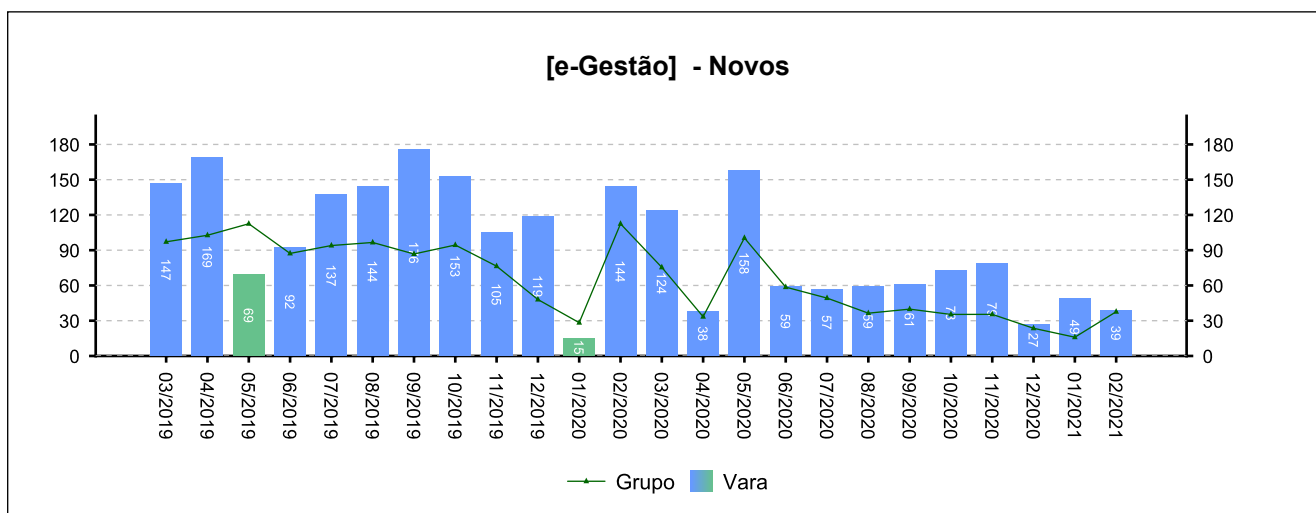
(fonte: e-Gestão)

[Voltar](#)

### 8.1 - Recurso Ordinário

NOVOS	COM JUÍZO DE ADMISSIBILIDADE	SEM JUÍZO DE ADMISSIBILIDADE
823	1.014	76

Período: 03/2020 a 02/2021

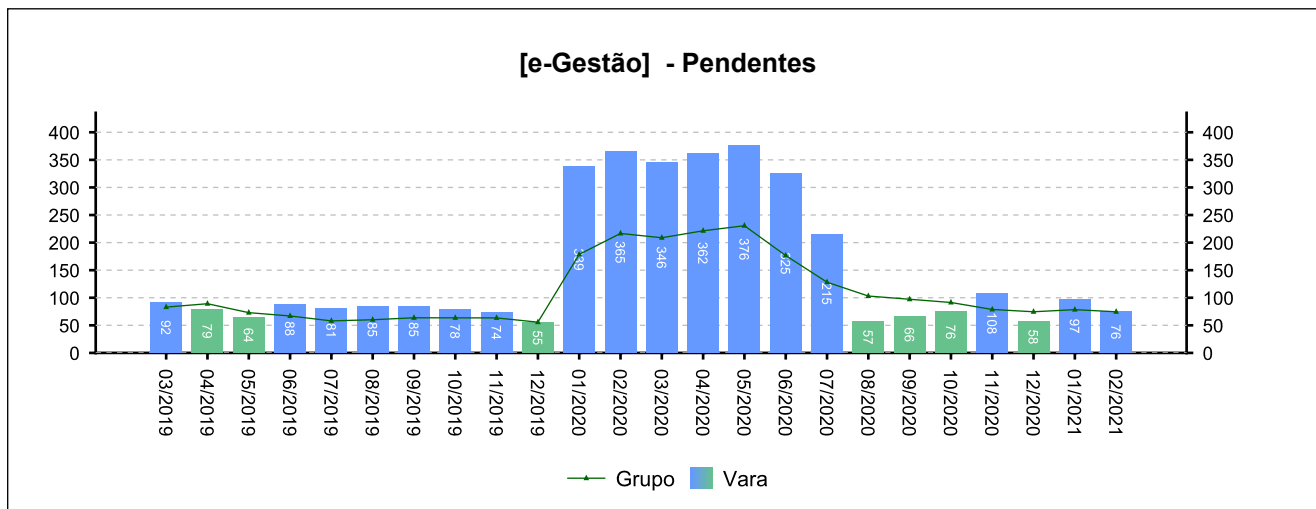




## 8 - RECURSOS

(fonte: e-Gestão)

### 8.1 - Recurso Ordinário





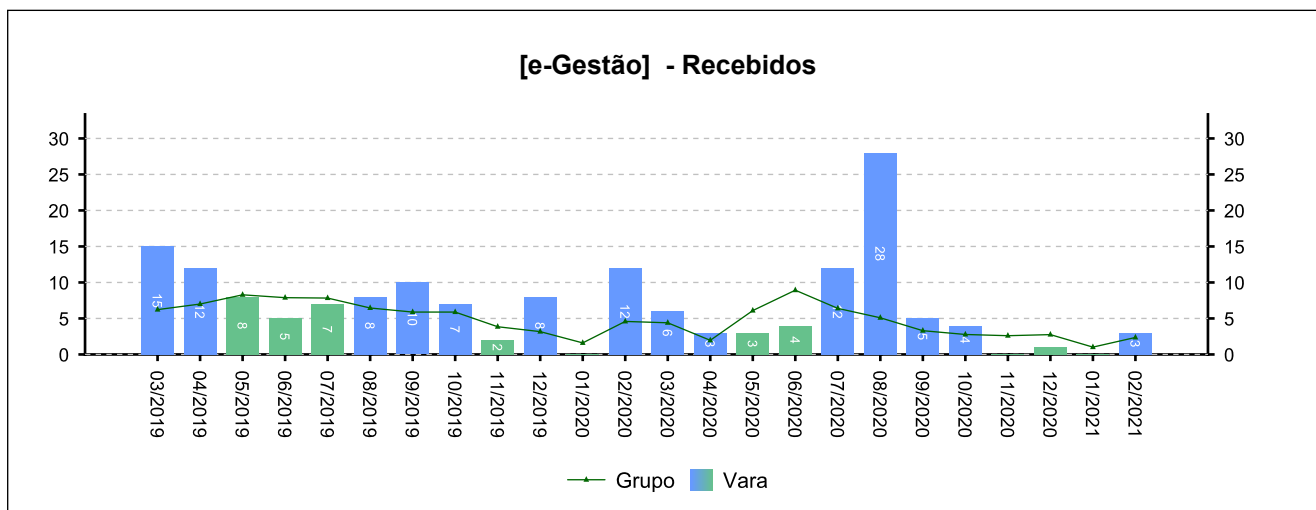
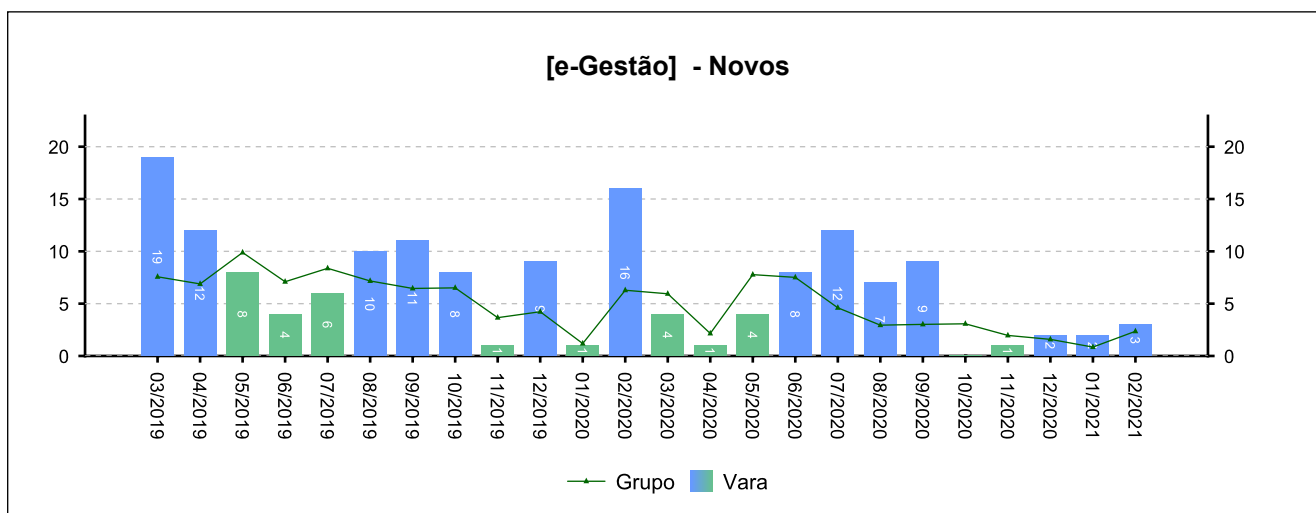
## 8 - RECURSOS

(fonte: e-Gestão)

### 8.2 - Recurso Adesivo

NOVOS	COM JUÍZO DE ADMISSIBILIDADE	SEM JUÍZO DE ADMISSIBILIDADE
53	69	4

Período: 03/2020 a 02/2021

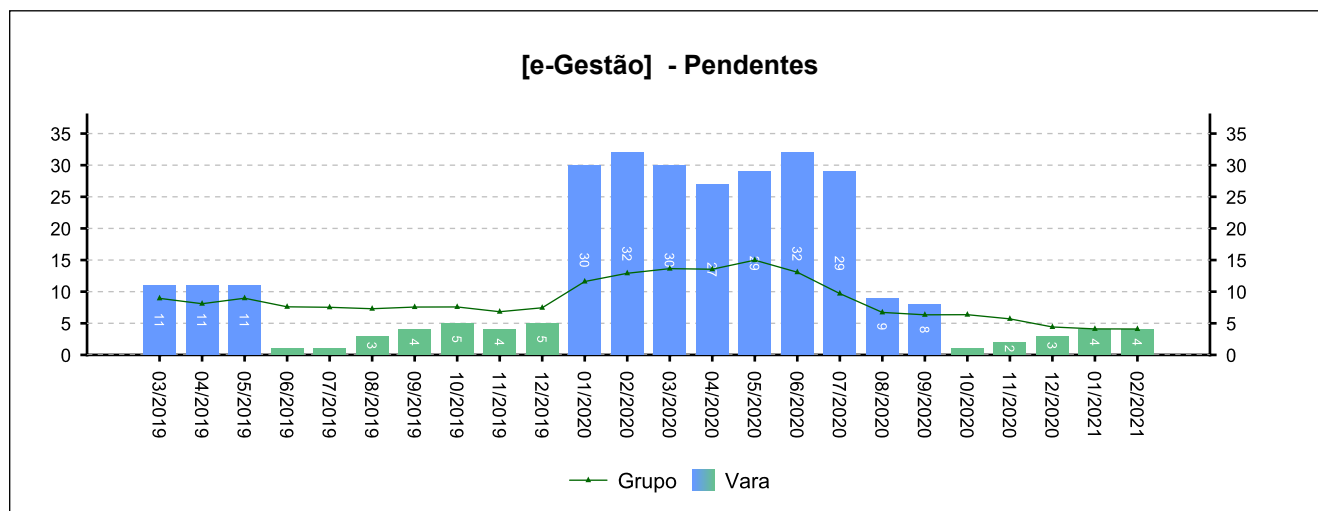




## 8 - RECURSOS

(fonte: e-Gestão)

### 8.2 - Recurso Adesivo







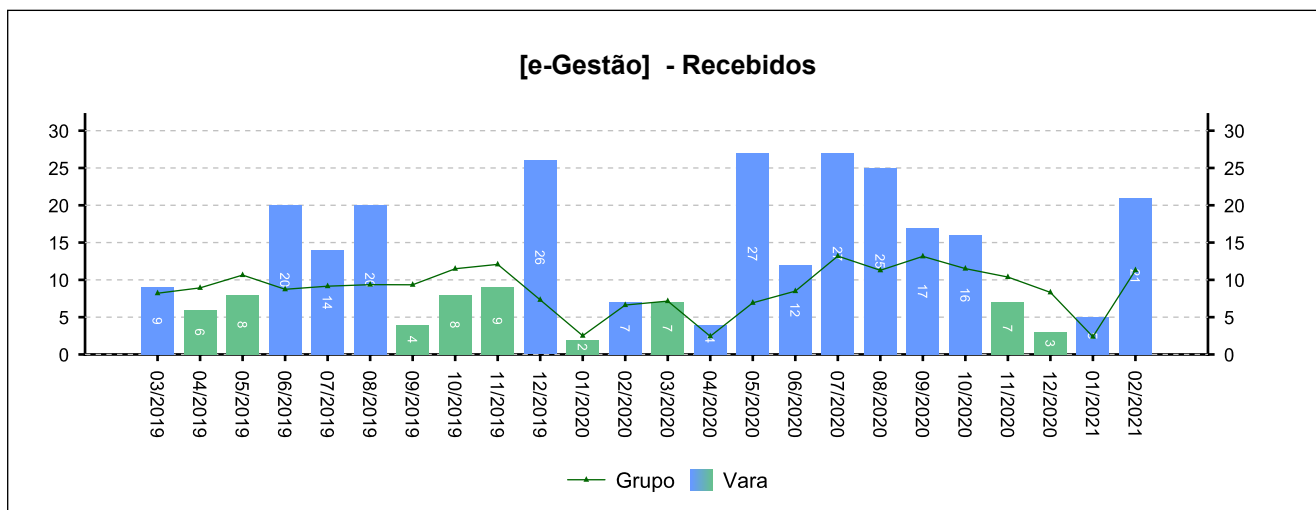
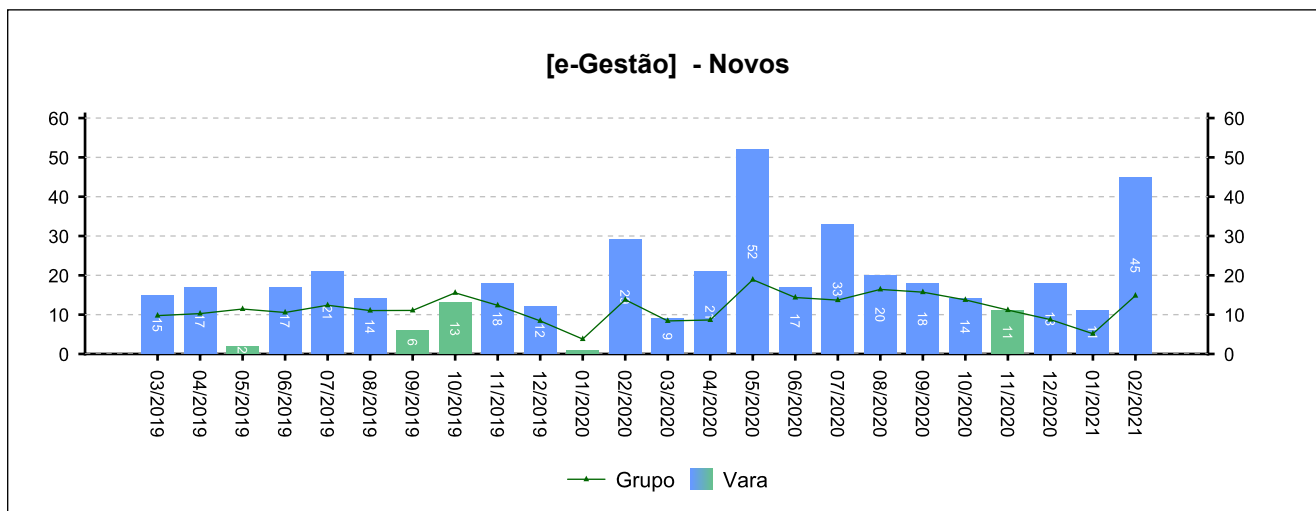
## 8 - RECURSOS

(fonte: e-Gestão)

### 8.3 - Agravo de petição

NOVOS	COM JUÍZO DE ADMISSIBILIDADE	SEM JUÍZO DE ADMISSIBILIDADE
269	171	40

Período: 03/2020 a 02/2021

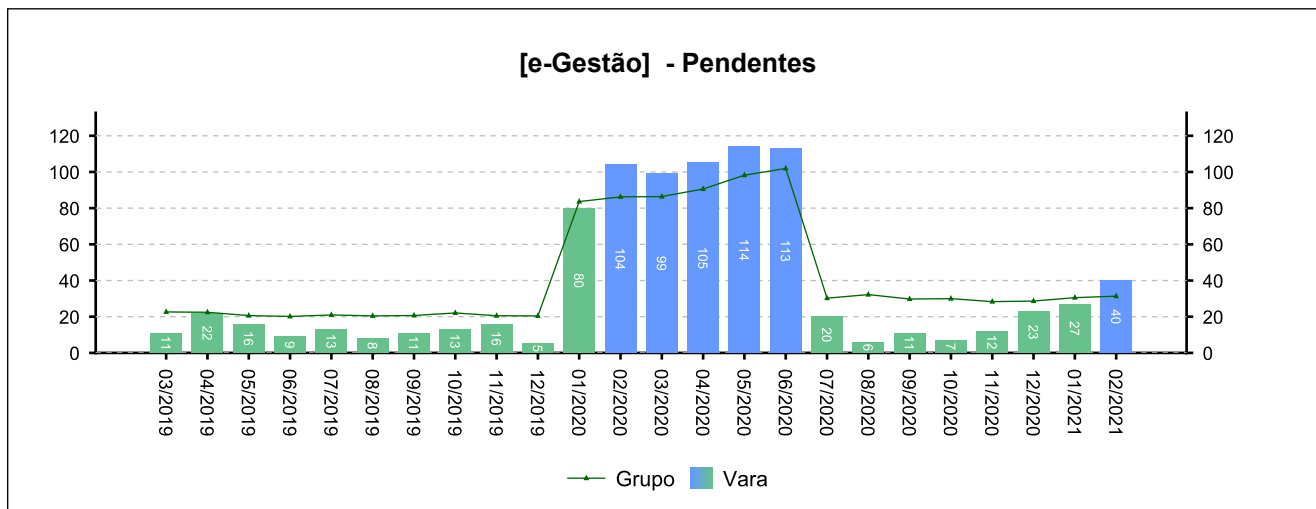




## 8 - RECURSOS

(fonte: e-Gestão)

### 8.3 - Agravo de petição





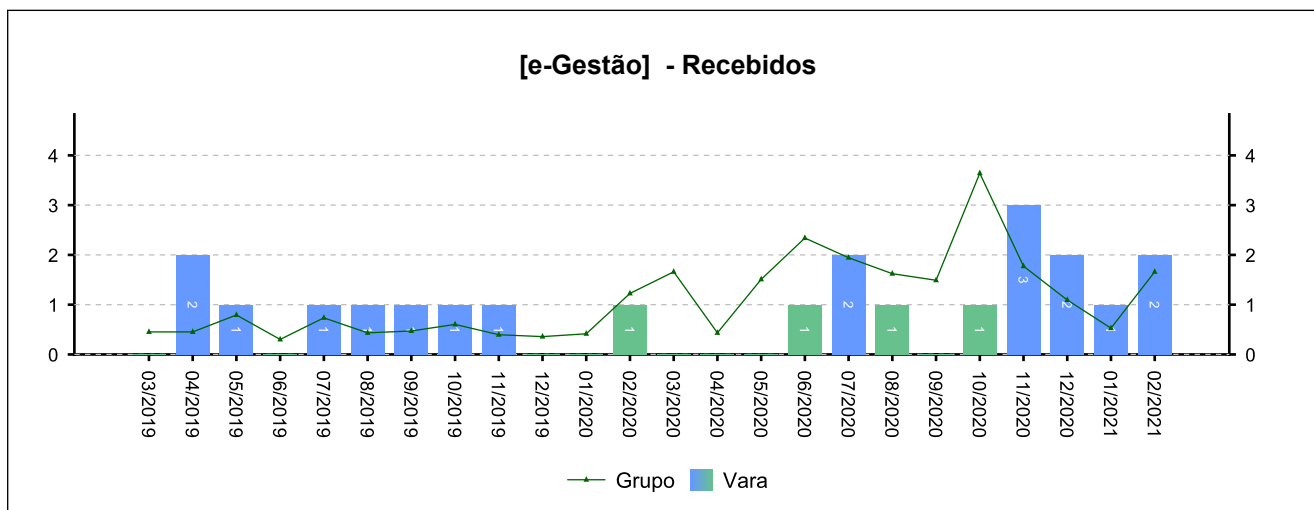
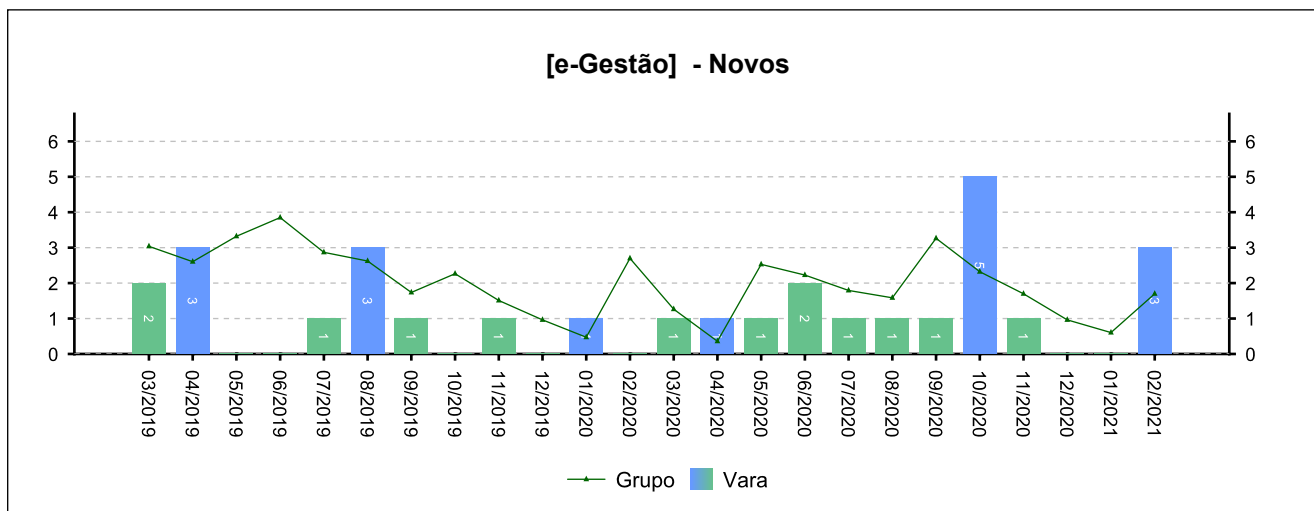
## 8 - RECURSOS

(fonte: e-Gestão)

### 8.4 - Agravo de Instrumento

NOVOS	COM JUÍZO DE ADMISSIBILIDADE	SEM JUÍZO DE ADMISSIBILIDADE
17	13	0

Período: 03/2020 a 02/2021

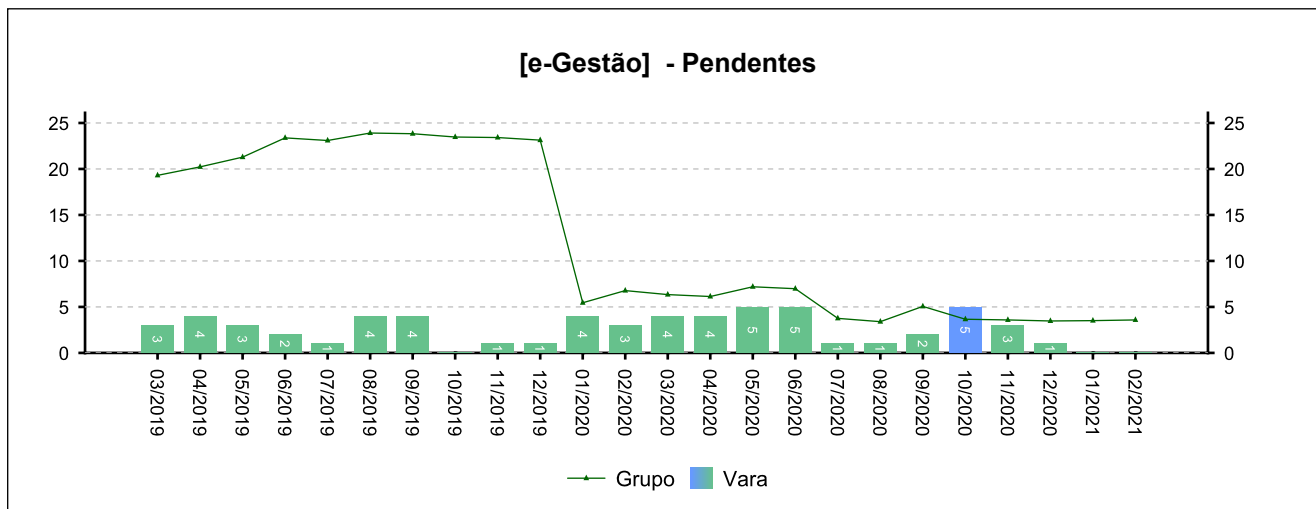




## 8 - RECURSOS

(fonte: e-Gestão)

### 8.4 - Agravo de Instrumento





## 8 - RECURSOS

(fonte: e-Gestão)

### 8.5 - Total de Recursos

NOVOS	COM JUÍZO DE ADMISSIBILIDADE	SEM JUÍZO DE ADMISSIBILIDADE
1.162	1.267	120
<i>Período: 03/2020 a 02/2021</i>		

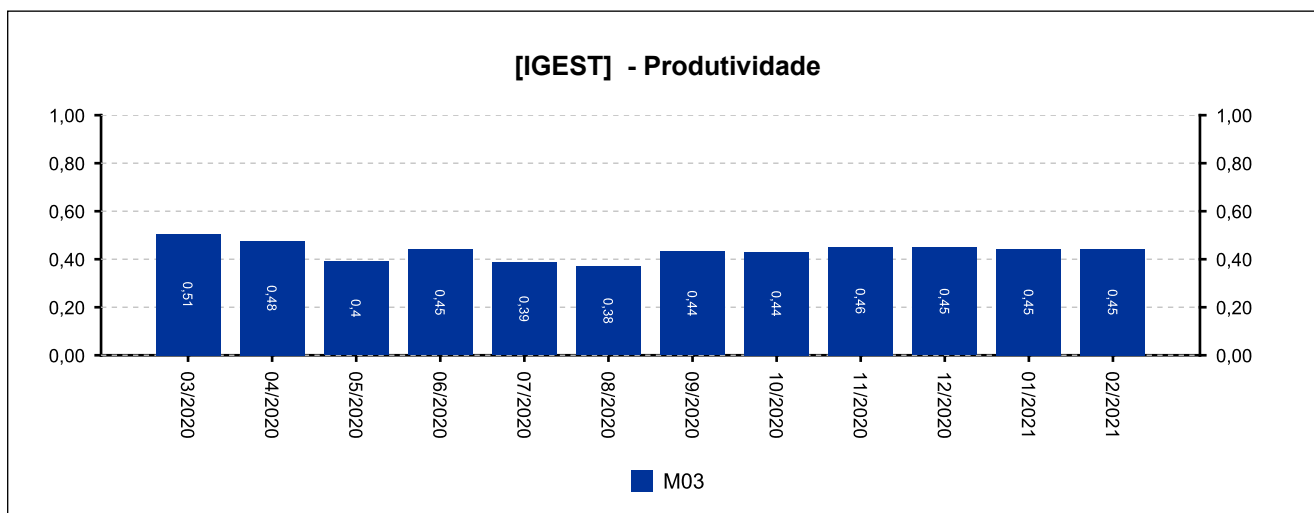
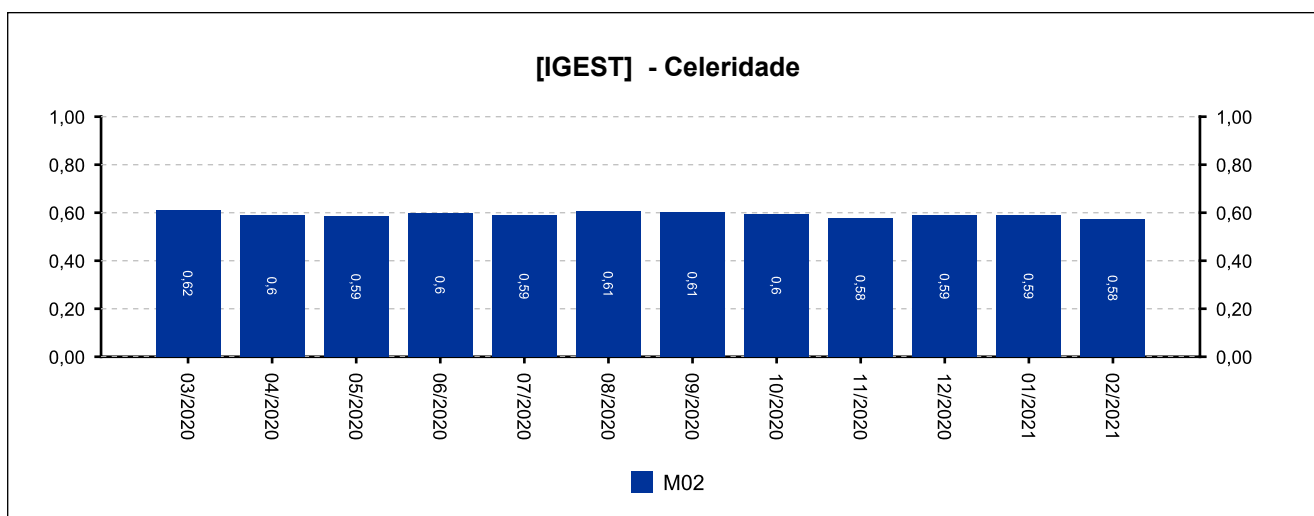
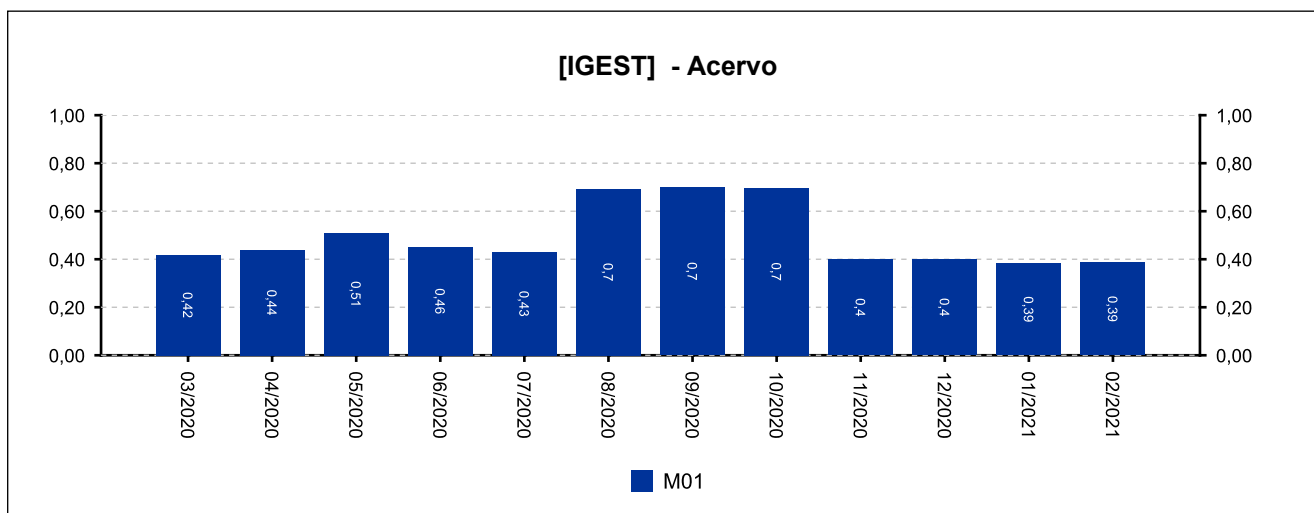


## 9 - ÍNDICE NACIONAL DE GESTÃO DE DESEMPENHO DA JUSTIÇA DO TRABALHO

[Voltar](#)

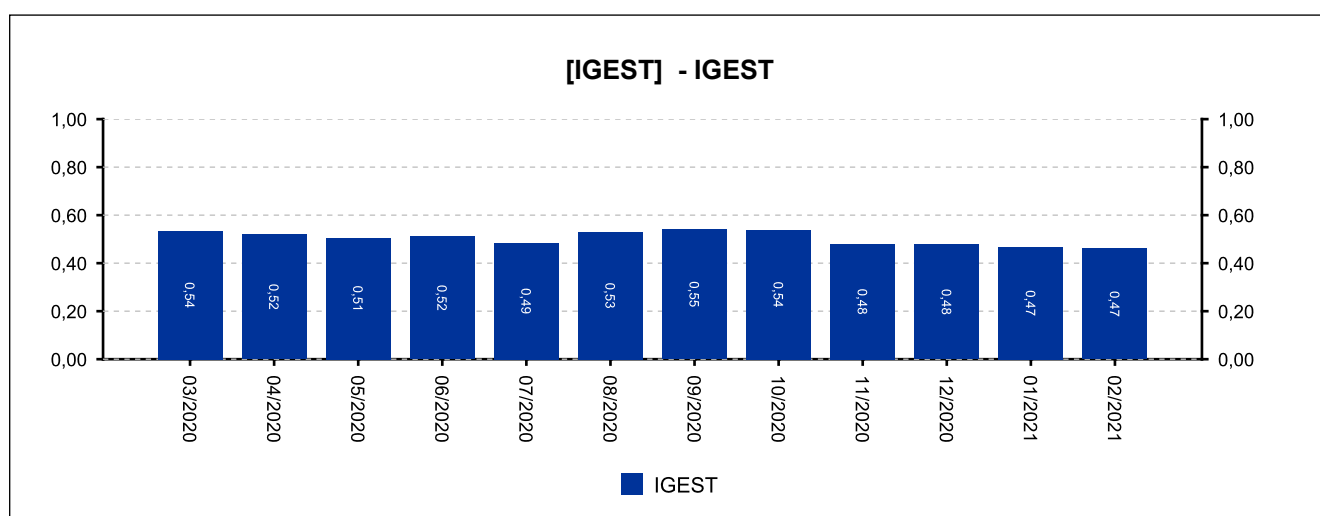
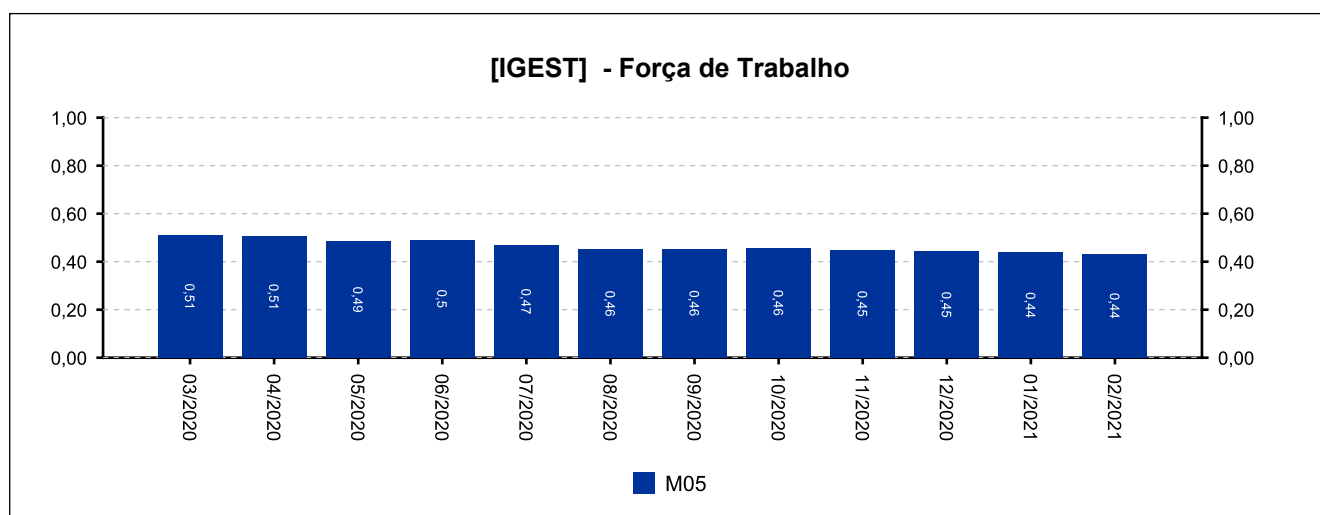
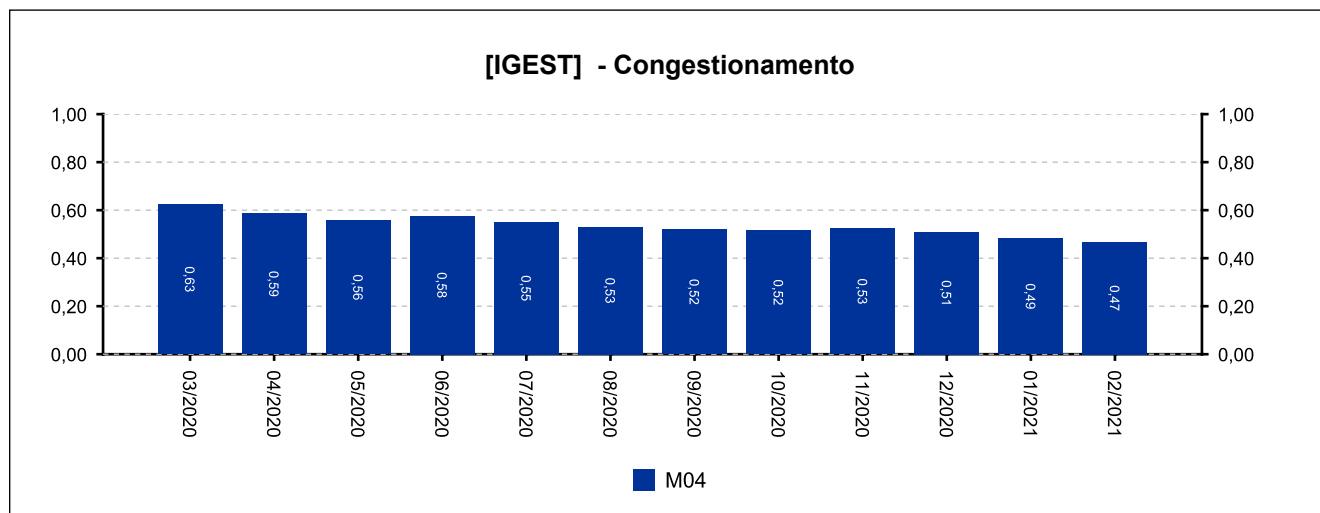
(fonte: e-SInCor - IGEST e Horus - TRT8)

DATA IGEST	M01	M02	M03	M04	M05	IGEST
12/2020	0,3995	0,5874	0,4497	0,5084	0,4416	0,4773
01/2021	0,3831	0,5890	0,4430	0,4819	0,4378	0,4670
02/2021	0,3864	0,5729	0,4424	0,4668	0,4324	0,4602



## 9 - ÍNDICE NACIONAL DE GESTÃO DE DESEMPENHO DA JUSTIÇA DO TRABALHO

(fonte: e-SInCor - IGEST e Horus - TRT8)





## 10.1 - AFERIÇÃO DE RESULTADOS - SOLUCIONADOS [03/2020 a 02/2021]

(fonte: e-Gestão e Relatório de Aferição de Resultados)

[Voltar](#)

Processos - Informações Individuais	Quantidade	Média Mensal	
		Total	RARIA*
Processos solucionados - com exame de mérito (conciliações) [A]	484	40,3	21,9
Processos solucionados - com exame de mérito (exceto conciliações) [B]	691	57,6	31,3
Processos solucionados - com exame de mérito [A + B]	1.175	97,9	53,2
Processos solucionados - sem exame de mérito	97	8,1	4,4
Incidentes Processuais Resolvidos	775	64,6	35,1
Dias-Juiz	663	55,3	---

\*Aferição de Resultado Individual Aproximado

Processos - Informações do Grupo	Quantidade	Média Mensal	
		Total	RARIA*
Processos solucionados - com exame de mérito (conciliações) [A]	22.124	34,8	22,3
Processos solucionados - com exame de mérito (exceto conciliações) [B]	28.352	44,6	28,5
Processos solucionados - com exame de mérito [A + B]	50.476	79,4	50,8
Processos solucionados - sem exame de mérito	6.392	10,1	6,4
Incidentes Processuais Resolvidos	30.967	48,7	31,2
Dias-Juiz	29.806	46,9	---

\*Aferição de Resultado Individual Aproximado

Processos - Informações do TRT15	Quantidade	Média Mensal	
		Total	RARIA*
Processos solucionados - com exame de mérito (conciliações) [A]	66.782	36,4	23,5
Processos solucionados - com exame de mérito (exceto conciliações) [B]	84.951	46,3	30,0
Processos solucionados - com exame de mérito [A + B]	151.733	82,6	53,5
Processos solucionados - sem exame de mérito	18.641	10,2	6,6
Incidentes Processuais Resolvidos	83.840	45,7	29,6
Dias-Juiz	85.079	46,3	---

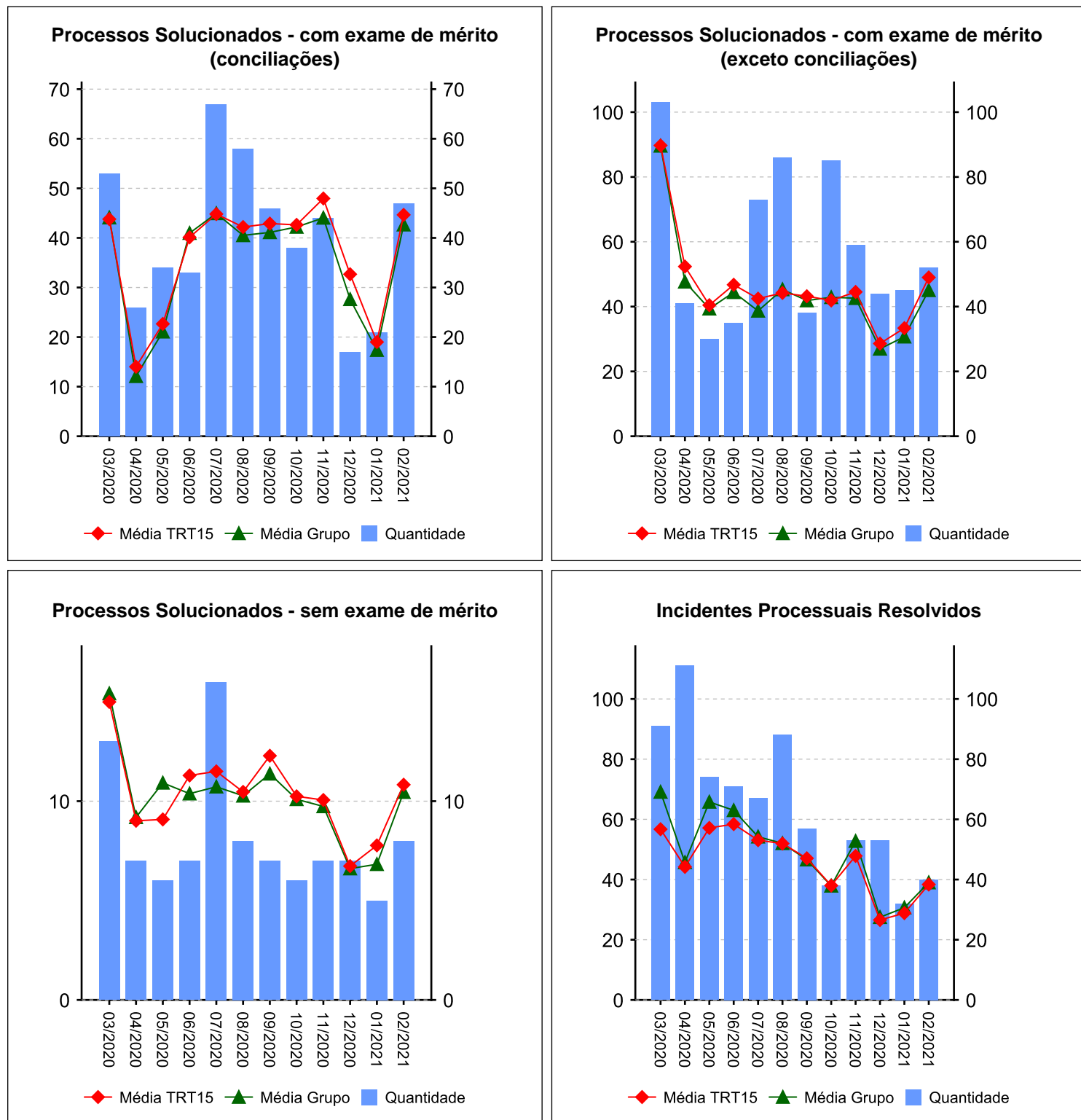
\*Aferição de Resultado Individual Aproximado



## 10.1 - AFERIÇÃO DE RESULTADOS - SOLUCIONADOS [03/2020 a 02/2021]

(fonte: e-Gestão e Relatório de Aferição de Resultados)

### Resumo - Processos





## 10.2 - AFERIÇÃO DE RESULTADOS - AUDIÊNCIAS [03/2020 a 02/2021]

(fonte: e-Gestão e Relatório de Aferição de Resultados)

Informações Individuais	Quantidade	Média Mensal	
		Total	RARIA*
Sessões de audiência realizadas - inicial	966	80,5	43,7
Sessões de audiência realizadas - instrução	546	45,5	24,7
Sessões de audiência realizadas - una	159	13,3	7,2
Sessões de audiência realizadas - conciliação na fase de conhecimento	514	42,8	23,3
Sessões de audiência realizadas - conciliação na fase de execução	36	3,0	1,6
Sessões de audiência realizadas - justificação prévia	0	0,0	0,0
Sessões de audiência realizadas - instrução e julgamento	0	0,0	0,0
Sessões de audiência realizadas - encerramento de instrução	0	0,0	0,0
Sessões de audiência realizadas - inquirição de testemunha (juízo	11	0,9	0,5
Sessões de audiência realizadas - una + instrução	705	58,8	31,9
Sessões de audiência realizadas - conciliação conhecimento + execução	550	45,8	24,9
Dias-Juiz	663	55,3	---

\*Aferição de Resultado Individual Aproximado

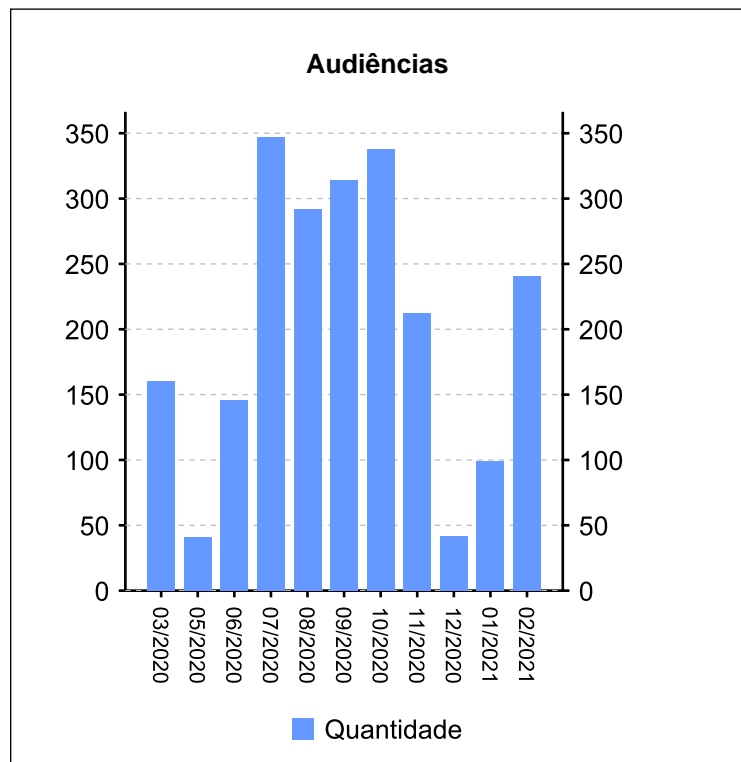
Informações do Grupo	Quantidade	Média Mensal	
		Total	RARIA*
Dias-Juiz	29.806	46,9	---

Informações do TRT15	Quantidade	Média Mensal	
		Total	RARIA*
Dias-Juiz	85.079	46,3	---

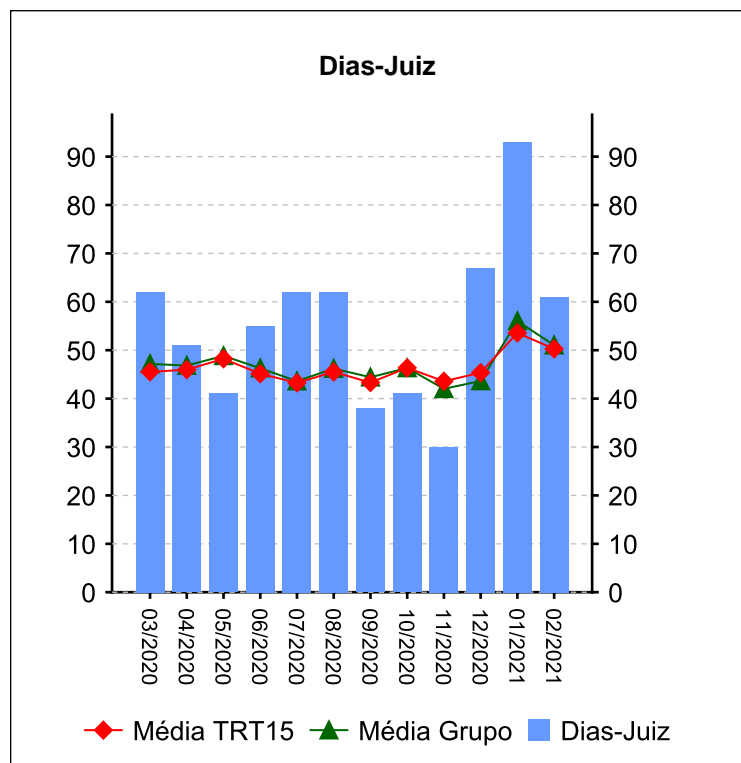
## 10.2 - AFERIÇÃO DE RESULTADOS - AUDIÊNCIAS [03/2020 a 02/2021]

(fonte: e-Gestão e Relatório de Aferição de Resultados)

### Resumo - Audiências



Audiências	Conciliação Conhec.	Conciliação Exec.	Inicial	Instrução	UNA	Total
03/2020	3	4	35	62	45	149
05/2020	39	2	0	0	0	41
06/2020	111	0	18	11	6	146
07/2020	19	4	186	91	47	347
08/2020	42	1	74	114	61	292
09/2020	101	11	133	69	0	314
10/2020	147	7	135	49	0	338
11/2020	50	3	122	37	0	212
12/2020	2	3	37	0	0	42
01/2021	0	1	68	30	0	99
02/2021	0	0	158	83	0	241
<b>Total</b>	<b>514</b>	<b>36</b>	<b>966</b>	<b>546</b>	<b>159</b>	<b>2221</b>



Dias-Juiz	
Mês/Ano	Qtd
03/2020	62
04/2020	51
05/2020	41
06/2020	55
07/2020	62
08/2020	62
09/2020	38
10/2020	41
11/2020	30
12/2020	67
01/2021	93
02/2021	61
<b>Média Mensal</b>	<b>55,3</b>

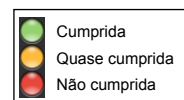
## 11 - METAS NACIONAIS [até 02/2021]

(fonte: e-Gestão e Relatório de Acompanhamento de Metas)

### Meta 1 [CNJ 2020] - Julgar mais processos que os distribuídos

Julgar quantidade maior de processos de conhecimento do que os distribuídos no ano corrente

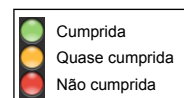
Casos Novos	Solucionados	Meta	Pendentes de Solução	Média Mensal de Casos Novos	Média Mensal de Processos Solucionados	Grau de Cumprimento
1380	1341	1380	39	115	112	97 %



### Meta 2 [CNJ 2020] - Julgar processos mais antigos

Identificar e julgar, até 31/12/2020, pelo menos 92% dos processos distribuídos até 31/12/2018

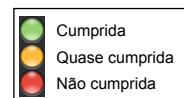
Processos distribuídos até 31/12/2018	Meta	Solucionados	Pendentes de Solução	Média Mensal de Processos Solucionados (Total)	Média Mensal de Processos Solucionados (Meta 2)	Taxa de soluções Meta 2 x Total*	Grau de Cumprimento
1597	1469	1280	189	112	36	32 %	87 %



### Meta 5 [CNJ 2020] - Impulsionar processos à execução

Baixar quantidade maior de processos de execução do que o total de casos novos de execução no ano corrente

Execuções Iniciadas	Execuções Baixadas	Meta	Execuções Pendentes	Média Mensal de Execuções Iniciadas	Média Mensal de Execuções Baixadas	Grau de Cumprimento
378	424	378	0	32	35	100 %





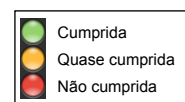
## 11 - METAS NACIONAIS [até 02/2021]

(fonte: e-Gestão e Relatório de Acompanhamento de Metas)

### Meta 6 [CNJ 2020] - Priorizar o julgamento das ações coletivas

Identificar e julgar, até 31/12/2020, 95% das ações coletivas distribuídas até 31/12/2017

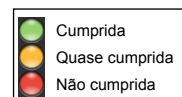
Processos distribuídos até 31/12/2017	Meta	Solucionados	Pendentes de Solução	Média Mensal de Processos Solucionados (Total)	Média Mensal de Processos Solucionados (Meta 6)	Taxa de soluções Meta 6 x Total*	Grau de Cumprimento
17	16	15	1	112	0,3	0 %	94 %



### Meta 5 [JT 2020] - Tempo médio de Duração do Processo - Conhecimento

Reduzir em 4% o prazo médio em relação ao ano base 2018 [TMDP1c]

Prazo Médio em 2018	Prazo Médio em 2020	Meta	Grau de Cumprimento
512	497	492	99 %



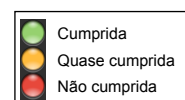
## 11 - METAS NACIONAIS [até 02/2021]

(fonte: e-Gestão e Relatório de Acompanhamento de Metas)

### Meta 1 [CNJ 2021] - Julgar mais processos que os distribuídos

Julgar quantidade maior de processos de conhecimento do que os distribuídos no ano corrente

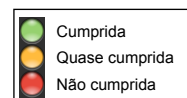
Casos Novos	Solucionados	Meta	Pendentes de Solução	Média Mensal de Casos Novos	Média Mensal de Processos Solucionados	Grau de Cumprimento
188	178	188	10	94	89	95 %



### Meta 2 [CNJ 2021] - Julgar processos mais antigos

Identificar e julgar, até 31/12/2021, pelo menos 93% dos processos distribuídos até 31/12/2019

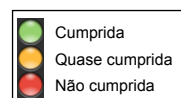
Processos distribuídos até 31/12/2019	Meta	Solucionados	Pendentes de Solução	Média Mensal de Processos Solucionados (Total)	Média Mensal de Processos Solucionados (Meta 2)	Taxa de soluções Meta 2 x Total*	Grau de Cumprimento
1487	1383	810	573	89	31	35 %	59 %



### Meta 5 [CNJ 2021] - Reduzir a Taxa de Congestionamento Líquida

Reduzir em 2 pontos percentuais a taxa de congestionamento líquida, exceto execuções fiscais, em relação a 2019. Cláusulas de barreira: 40% na fase de conhecimento (1º e 2º graus) e 64% na fase de execução.

Taxa de Congestionamento Líquido	Meta	Grau de Cumprimento
93	54	58 %





## 12 - ARRECADAÇÃO

(fonte: e-Gestão)

CUSTAS E EMOLUMENTOS	IMPOSTO DE RENDA	CONTRIBUIÇÃO PREVIDENCIÁRIA
R\$ 325.653,29	R\$ 601.864,13	R\$ 5.147.282,37
<i>Período: 03/2020 a 02/2021</i>		

[Voltar](#)



### 13 - PENDENTES DE SOLUÇÃO

(fonte: e-Gestão)

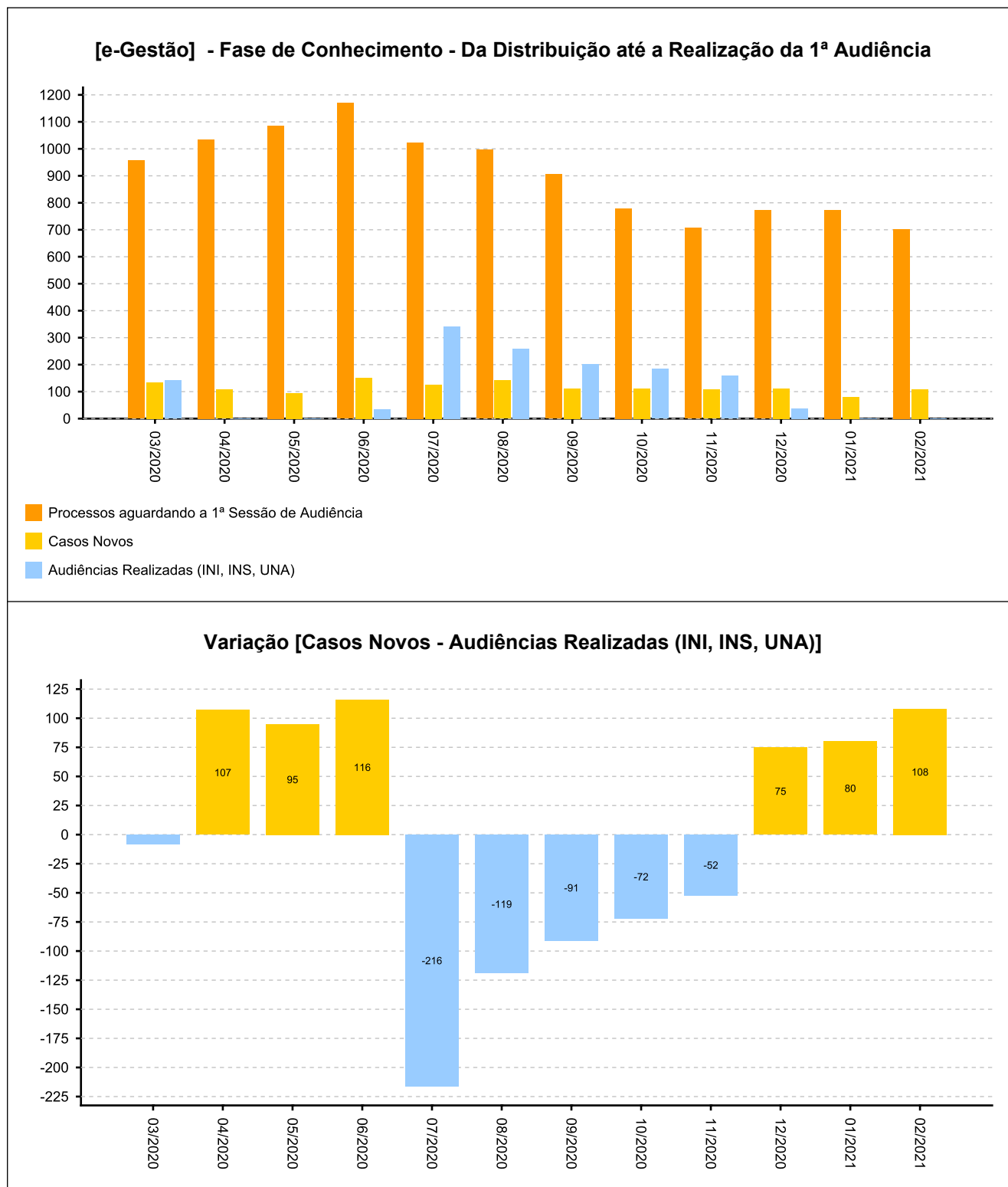
[Voltar](#)

ANO	PROCESSOS
2013	1
2014	3
2015	4
2016	16
2017	146
2018	324
2019	677
2020	974
2021	179
<i>Período: até 02/2021</i>	



### 14 - PAINEL DO CONHECIMENTO - DA DISTRIBUIÇÃO ATÉ 1ª AUDIÊNCIA [até 02/2021]

(fonte: e-Gestão)





### 14 - PAINEL DO CONHECIMENTO - DA DISTRIBUIÇÃO ATÉ 1ª AUDIÊNCIA [até 02/2021]

(fonte: e-Gestão)

